

Municipalidad
de Estación Central

MEMORIA 2015

CUENTA PÚBLICA

PRÓLOGO

CONFORME A LO ESTABLECIDO EN LA LEGISLACIÓN VIGENTE, DEBO DAR CUENTA PÚBLICA DE LA GESTIÓN MUNICIPAL, DEL AÑO 2015, AL CONCEJO MUNICIPAL, ORGANIZACIONES SOCIALES, FUNCIONARIOS MUNICIPALES, SERVICIOS PÚBLICOS, INSTITUCIONES DE ORDEN Y SEGURIDAD Y A TODA LA COMUNIDAD DE ESTACIÓN CENTRAL.

EN ESTE ORDEN, DEBO DESTACAR QUE EL 2015 CUMPLIMOS 30 AÑOS DE EXISTENCIA. AÑO MARCADO DE PROGRESOS PARA EL TERRITORIO COMUNAL QUE HAN CONTRIBUIDO A MEJORAR LA CALIDAD DE VIDA DE NUESTROS VECINOS.

DEL MISMO MODO, DEBO ENFATIZAR QUE NUESTRA COMUNA SE HA CONSOLIDADO COMO UN POLO DE DESARROLLO REGIONAL, YA QUE CON EL TIEMPO, NOS HEMOS CONVERTIDO EN EL CORAZÓN DE LA CIUDAD.

RODRIGO DELGADO MOCARQUER

ALCALDE

INDICE

| | |
|--|-------------|
| PRÓLOGO | PAG 2 |
| CONCEJO MUNICIPAL | PAG 4-7 |
| COSOCI | PAG 8 |
| RELACIONES PÚBLICAS | PAG 9-10 |
| SECRETARÍA MUNICIPAL | PAG 10 |
| ADMINISTRACIÓN MUNICIPAL | PAG 11-12 |
| SECPLA | PAG 12-32 |
| ASESORÍA URBANA | PAG 33 |
| DIRECCIÓN DE OBRAS MUNICIPALES | PAG 34-43 |
| DIRECCIÓN DE ADMINISTRACIÓN Y FINANZAS | PAG 44-55 |
| DIRECCIÓN DE DESARROLLO COMUNITARIO | PAG 56-79 |
| DIRECCIÓN DE SERVICIOS TRASPASADOS | PAG 80-89 |
| DIRECCIÓN DE ASEO Y ORNATO | PAG 90-95 |
| DIRECCIÓN DE INSPECCIÓN GENERAL | PAG 96-108 |
| DIRECCIÓN DE TRÁNSITO Y TRANSPORTE PÚBLICO | PAG 108-113 |
| DIRECCIÓN DE OPERACIONES Y PROTECCIÓN CIVIL | PAG 113-117 |
| DIRECCIÓN DE SEGURIDAD, PREVENCIÓN Y PARTICIPACIÓN CIUDADANA | PAG 118-188 |
| DIRECCIÓN DE ASESORÍA JURÍDICA | PAG 189-191 |
| JUZGADOS DE POLICÍA LOCAL | PAG 191-192 |
| DIRECCIÓN DE CONTROL | PAG 192 |

CONCEJO MUNICIPAL

| | |
|-------------|--|
| PRESIDENTE: | RODRIGO DELGADO MOCARQUER ALCALDE |
| SECRETARIO: | AGUSTIN CARRICAJO CASTRO SECRETARIO MUNICIPAL |
| CONCEJALES: | MIGUEL ABDO ARA U.D.I. |
| | ANGELICA CID VENEGAS P.S. |
| | GUILLERMO FLORES CONTRERAS P.P.D. |
| | PATRICIO GONZALEZ AYALA D.C. |
| | BEATRIZ LAGOS CAMPOS U.D.I. |
| | FELIPE MUÑOZ VALLEJOS P.S. |
| | IVO PAVLOVIC LAZCANO U.D.I. |
| | FELIPE ZAVALA JARA P.C. |

El Concejo Municipal durante el año 2015 desarrolló su gestión a través de 36 sesiones ordinarias y 10 sesiones extraordinarias, en las que se tomaron 199 acuerdos.

COMISIONES PERMANENTES

| | |
|--|---|
| 1. COMISIÓN DE FINANZAS: | PRESIDENTE Concejal Sra. Beatriz Lagos Campos |
| | VICEPRESIDENTE: Concejal Sr. Felipe Zavala Jara |
| | INTEGRANTES: Administración y Finanzas, Control SECPLA, Jurídico y Administración Municipal |
| 2- COMISIÓN DE REGIMEN INTERNO: | PRESIDENTE: Concejal Sra. Beatriz Lagos Campos |
| | VICEPRESIDENTE: Concejal Sr. Felipe Zavala Jara |
| | INTEGRANTES: Sr. Alcalde, todos los concejales y el Secretario Municipal |

3.- COMISIÓN SALUD Y DISCAPACIDAD:**PRESIDENTE:**

Concejal Sra. Angélica Cid Venegas

VICEPRESIDENTE:

Concejal Sr. Miguel Abdo Ara

INTEGRANTES:

DIDECO, SECPLA, COSAM, COSOCI, Uniones Comunales, Deporte, Educación Obras, Asesoría Urbana, Unión Comunal del Medio Ambiente, Consejo Comunal de Discapacidad, Aseo y Ornato y Biblioteca.

4.- COMISIÓN DE DEPORTE Y RECREACIÓN:**PRESIDENTE:**

Concejal Sr. Ivo Pavlovic Lazcano

VICEPRESIDENTE:

Concejal Sr. Guillermo Flores Contreras

INTEGRANTES:

DIDECO, Jurídico, SECPLA, Uniones Comunales, COSOCI, Deportes, Educación y Obras

5.- COMISIÓN SEGURIDAD CIUDADANA**PRESIDENTE:**

Concejal Sr. Felipe Muñoz Vallejos

VICEPRESIDENTE:

Concejal Sra. Beatriz Lagos Campos

INTEGRANTES:

DIDECO, COSOCI, SECPLA, Jurídico, Uniones Comunales, Operaciones, Seguridad Ciudadana, Tránsito, Carabineros de Chile y Policía de Investigaciones

6.-COMISIÓN DE DESARROLLO COMUNAL TERRITORIAL, TRÁNSITO Y TRANSPORTE:**PRESIDENTE:**

Concejal Sr. Patricio González Ayala

VICEPRESIDENTE:

Concejal Sr. Ivo Pavlovic Lazcano

INTEGRANTES:

DIDECO, COSAM, COSOCI, Uniones Comunales, Adulto Mayor, Comités de Allegados, Jurídico, Obras y SECPLA.

7.-COMISIÓN SOCIAL, COMUNITARIO, VIVIENDA Y ADULTO MAYOR:**PRESIDENTE:**

Concejal Sra. Angélica Cid Venegas

VICEPRESIDENTE:

Concejal Sr. Guillermo Flores Contreras

INTEGRANTES:

DIDECO, COSAM, COSOCI, SECPLA, Uniones Comunales, Adulto Mayor, Comités de Allegados, Jurídico y Obras

8. - COMISIÓN DE ACTIVIDADES PRODUCTIVAS Y DE COMERCIO:**PRESIDENTE:**

Concejal Sra. Angélica Cid Venegas

VICEPRESIDENTE:

Concejal Sr. Miguel Abdo Ara

INTEGRANTES:

DIDECO, SECPLA, COSOCI, Rentas, Inspección, Jurídico, Control, Obras y Uniones Comunales.

9. - COMISIÓN DE EDUCACIÓN:**PRESIDENTE:**

Concejal Sr. Guillermo Flores Contreras

VICEPRESIDENTE:

Concejal Sr. Felipe Muñoz Vallejos

INTEGRANTES:

DIDECO, COSAM, COSOCI, Jurídico, Uniones Comunales, Cultura, Educación y Biblioteca

10.-COMISIÓN PLAN REGULADOR:**PRESIDENTE:**

Concejal Sr. Ivo Pavlovic Lazcano

VICEPRESIDENTE

Concejal Sr. Felipe Zavala Jara

INTEGRANTES:

Asesoría Urbana, Obras, Tránsito, Jurídico y COSOCI.

11.-MEDIO AMBIENTE:**PRESIDENTE:**

Concejal Sr. Felipe Zavala Jara

VICEPRESIDENTE:

Concejal Sr. Miguel Abdo Ara

INTEGRANTES:

DIDECO, SECPLA, COSAM, COSOCI, Uniones Comunales,

Deporte, Obras Educación, Asesoría Urbana, Consejo Comunal de Discapacidad, Aseo y Ornato, Biblioteca.

12.-CULTURA:

PRESIDENTE:

Concejal Sr. Miguel Abdo Ara

VICEPRESIDENTE:

Concejal Sr. Felipe Zavala Jara

INTEGRANTES:

DIDECO, SECPLA, COSOCI, Educación y Uniones Comunales.

13.- PLADECO

PRESIDENTE:

Concejal Sr. Felipe Zavala Jara

VICEPRESIDENTE:

Concejal Sra. Beatriz Lagos Campos

INTEGRANTES:

Secpla, Obras, Tránsito, Asesoría Urbana, Jurídico, Control, Aseo y Ornato, Inspección General, Finanzas, Dideco, Seguridad Ciudadana, Educación, Unión Comunal de Juntas de Vecinos N°2 y Cosoci

De conformidad a lo propuesto por el Sr. Alcalde el Concejo aprobó durante el año 2015 4 nuevas Ordenanzas que regulan actividades y materias de interés general en la comuna que son necesarias de normar y que se indican a continuación.

1.- Ordenanza N° 36 que regula el uso de artefactos que combustionan leña o pellets de madera, aprobada por Acuerdo N° 46 del 05.05.2015

2.- Ordenanza N° 37 que establece normas sobre el comercio sexual y otras conductas de connotación sexual en lugares públicos de la Comuna de Estación Central, aprobada por Acuerdo N° 47 del 05.05.2015

3.- Ordenanza N° 38 que norma sobre la protección y tenencia responsable de mascotas y animales de compañía, aprobada por Acuerdo N° 168 del 01.12.2015

4.- Ordenanza N° 39 que regula la actividad comercial en la vía pública, aprobada por Acuerdo N° 170 del 03.12.2015

CONSEJO COMUNAL DE ORGANIZACIONES DE LA SOCIEDAD CIVIL (COSOCI)

PRESIDENTE: Sr. Rodrigo Delgado Mocarquer
Alcalde

VICEPRESIDENTE: Sra. Cristina Osses Torres

SECRETARIO: Agustín Carricajo Castro

CONSEJEROS:

A.-Estamento Organizaciones Comunitarias Territoriales (Juntas de Vecinos)

- 1.- Carlos Leiva Ramírez
- 2.- María Valdés Oyarzún
- 3.- Juana Gatica Rodríguez
- 4.- Ana Dinamarca Figueroa

B.-Estamento Organizaciones Comunitarias Funcionales

- 1.- María Osses Torres
- 2.- María Silva Rodríguez
- 3.- Rosa Cuadra Pérez
- 4.- Patricia Espinoza Muñoz
- 5.- Jenny Zúñiga Jara
- 6.- Silvia Tobar González
- 7.- Juana Parada Reveco

C.-Estamento Organizaciones de Interés Público

- 1.- Segundo Sepúlveda Painequeo

D.-Estamento Actividades Relevantes.

- 1.- Ramón Enrique Maturana Silva
- 2.- Ricardo Muñoz Soffia

En su organización interna el COSOCI funciona con comisiones de estudio en las siguientes áreas: Finanzas, Salud y Discapacidad, Deporte y Recreación, Seguridad Ciudadana, Desarrollo Comunal Territorial, Social, Comunitario, Vivienda y Adulto Mayor. Actividades Productivas y de Comercio, Educación, Plan Regulador, Medio Ambiente y Cultura.

Durante el año 2015 el COSOCI efectuó 9 sesiones ordinarias y 9 sesiones internas. En la sesión ordinaria N° 9 del 2015 se aprobó la renuncia del consejero Sr. Pablo Gandarillas, del Estamento Organizaciones Comunitarias Funcionales, y la destitución por lo establecido en el artículo 9° letra b) del Reglamento N° 69 del Consejo Comunal de Organizaciones de la Sociedad Civil, de la consejera Sra. Jacqueline Manzano Rojas y María Jessica Gómez Valdivia, del Estamento Organizaciones Comunitarias Territoriales.

DEPARTAMENTO RELACIONES PÚBLICAS

El año 2015 fue de importantes logros en términos comunicacionales, posicionando en nuestros vecinos el enfoque del municipio respecto al desarrollo en temas de seguridad, mejoramiento urbano, vivienda, actividades deportivas y estilos de vida saludable. En cuanto al rol del alcalde en los medios de comunicación, se mantuvo como un referente importante para la opinión pública.

Se apoyó con implementación gráfica a todas las acciones de las distintas unidades municipales, dirigidas a los vecinos de Estación Central. También, se potenció la difusión de las actividades a través del sitio web y redes sociales.

REVISTA LA ESTACIÓN

Durante el año 2015, se realizaron 3 ediciones, más una especial correspondiente a la cuenta pública. El tiraje fue de 25.000 ejemplares, los cuales son distribuidos de forma gratuita a nuestros vecinos, a través de las organizaciones comunitarias, casa a casa, o en eventos municipales masivos dirigidos a la comunidad.

PÁGINA WEB INSTITUCIONAL

El 2015 se implementó un nuevo sitio web, plataforma diseñada en lenguaje PHP, lo que permite:

Que las publicaciones se puedan buscar en “Google” y con mejor posicionamiento en los motores de búsqueda. También es totalmente visualizable en todas las plataformas. Ejemplo: Celulares, Tablet, PC. (Sin necesidad de hacer desarrollo exclusivo para cada dispositivo)

Para el trámite de pago de permisos de circulación, se activó un servicio para que los usuarios accedieran a geolocalización, herramienta Streetview, que mostró los lugares de pago más cercanos a su ubicación, además del pago en línea.

Incorporamos un sistema de inscripción a Newsletter, para crear base de datos de vecinos del municipio y así tener un contacto más directo con ellos y crear un vínculo de fidelización y cercanía con la administración municipal.

Se incorporó “analytics”, lo cual nos da información exacta del tráfico y tendencias de los visitantes a nuestro sitio municipal.

PROGRAMA SOY LA ESTACIÓN

Buscó incentivar la participación de los funcionarios en las actividades, paseos, eventos culturales, entre otros, programadas por el municipio, mediante concursos apoyados en la comunicación lograda a través del correo corporativo de soy la estación.

SECRETARÍA MUNICIPAL

En base a las atribuciones del artículo N° 20 de la Ley N° 18.695 Orgánica Constitucional de Municipalidades, durante el año 2015 se tramitaron y confeccionaron los siguientes documentos:

1.174 Decretos Segunda

199 Acuerdos del Concejo

98 Resoluciones sobre personas jurídicas

375 Solicitudes de información pasiva Ley N° 20.285 sobre transparencia

REGISTRO ORGANIZACIONES COMUNITARIAS, FUNDACIONES, CORPORACIONES Y ASOCIACIONES

| ORGANIZACIONES COMUNITARIAS | CANTIDAD | TIPO OO.CC. |
|------------------------------------|-----------------|-------------------------|
| JUNTAS DE VECINOS | 99 | TERRITORIAL |
| ADULTO MAYOR | 233 | FUNCIONAL |
| CENTRO DE PADRES Y APODERADOS | 53 | FUNCIONAL |
| CENTROS DE MADRES | 102 | FUNCIONAL |
| CLUBES DEPORTIVOS | 291 | FUNCIONAL |
| CENTROS CULTURALES | 304 | FUNCIONAL |
| UNIONES COMUNALES | 15 | FUNCIONAL |
| OTRAS ORGANIZACIONES | 576 | FUNCIONAL |
| FUNDACIONES | 23 | ART.548 CODIGO.CIVIL |
| CORPORACIONES | 33 | ART.548 CODIGO CIVIL |

ADMINISTRACIÓN MUNICIPAL

Según las tareas que pertenecen a esta Dirección según la Ley Orgánica Constitucional de Municipalidades y el Reglamento N° 70 de Organización Interna de la Municipalidad, durante el año 2015 se destaca:

MEJORAMIENTO DE LA GESTION MUNICIPAL

PMG: El Plan de Mejoramiento de la Gestión 2015, liderado por la Administración Municipal y el Comité Técnico, se propuso evaluar cómo han mejorado los servicios que prestan las diferentes Unidades en estos 30 años. Así se fijó como Objetivo Institucional: “Contribuir al fortalecimiento de la identidad y permanencia comunal de los vecinos de Estación Central” y como meta: “Una ruta de 30 años: Comuna de Estación Central”. Se configuraron las siguientes mesas de trabajo: N° 1 “Evolución territorial de espacio construido en la comuna” (Obras, Aseo y Ornato, Tránsito, Secpla y Operaciones); N° 2 “Evolución de la estructura social de la comuna” (Dideco, Seguridad Pública); N°3 “Evolución de actividades comerciales e industriales de la comuna” (Administración y Finanzas e Inspección General); N° 4 “Evolución de la estructura municipal al servicio de la comunidad” (Alcaldía, Administración Municipal, Secretaría Municipal, Asesoría Jurídica, Control y los Juzgados de Policía Local).

Asimismo, en la línea de Gestión Interna, se reforzó la fiscalización de los procesos de cobro de las facturas de los servicios básicos, de electricidad, agua y teléfonos, lográndose la reducción de costos mensuales.

MEDIO AMBIENTE

Santiago Recicla:

Durante el año pasado, a través de un programa del Ministerio del Medio Ambiente y el Gobierno Regional, la comuna logro obtener el respaldo para implementar 3 puntos limpios, proyecto que ingresará a más tardar en marzo del año 2016, por lo cual se espera tenerlos operativos en julio siguiente.

SCAM:

Como ya se cuenta con la “Certificación Ambiental Básica”, firmamos el convenio para la segunda etapa para obtener la “Certificación Ambiental Nivel Intermedio” y durante el año 2015 se trabajó en ello, esperando la resolución del Ministerio del Medio Ambiente, para el año 2016 ejecutar la tercera etapa.

LEYES DE TRANSPARENCIA Y LEY DE LOBBY

Todas las Direcciones han dado estricto cumplimiento a las disposiciones de la Ley N° 20.285 sobre acceso a la información pública, actuando la Administración Municipal, como enlace ante el Consejo para la Transparencia.

El año 2015, se aplicó a las Municipalidades la ley N° 20.730, Ley de Lobby. La Administración Municipal asumió como el administrador del sistema, plataforma creada por el Ministerio Secretaría General de la Presidencia. Para tal efecto, los funcionarios municipales se capacitaron en los talleres organizados para todas las Municipalidades.

DEPARTAMENTO DE SISTEMAS

Este año nuevamente se renovó parte del mobiliario informático. Además, se habilitó una red Wi Fii básica, en el Edificio Consistorial, dando cobertura principalmente en lugares sin puntos de red.

SECPLA

Art. 67 Letras b) y c) Ley 18.695 Orgánica Constitucional de Municipalidades

1.- PROYECTOS POSTULADOS

1.1.- FNDR (Fondo Nacional de Desarrollo Regional) y Circ. 33:

Tabla 1

| CÓDIGO | PROYECTO |
|------------|--|
| 30145122-0 | Reposición Y Ampliación Centro Comunitario Del Hogar De Cristo |
| 30182922-0 | Conservación Instalaciones Edificio Fundación Planetario, USACH |
| 30137238-0 | Actualización Plan Regulador Comuna De Estación Central |
| 30137820-0 | Construcción De Cancha De Pasto Sintético Robert Kennedy, Estación Central |
| 30161276-0 | Reparación De Multicanchas, Comuna De Estación Central |
| 30341177-0 | Instalación de Puntos Limpios en Diversos sectores |

(Actualmente todos ellos están en la etapa de respuesta a observaciones.)

1.2.- PMU (FIE, EMERGENCIA Y TRADICIONAL)

En el transcurso del año 2015, el municipio postuló a proyectos de inversión del PMU-Emergencia, PMU-IRAL y PMU-FIE, cuyo detalle es el siguiente:

Tabla 2

| CÓDIGO | PROYECTO |
|----------------|--|
| 1-A-2014-2510 | Reparación Aceras Tacna – Coihaique |
| 1-A-2014-2452 | Reparación Aceras San José – Coihaique |
| 1-A-2014-2521 | Reparación Luis Infante – Coihaique |
| 1-MI2-2015-380 | Conservación de Multicancha, Liceo A- 70 |
| 1-MI5-2015-227 | Conservación de Sistema Eléctrico y Mejoramiento Sector Pre Básico, Escuela E-34 |
| 1-MI5-2015-226 | Conservación de Sistema Eléctrico y Mejoramiento Otros recintos, Escuela E-36 |
| 1-B-2015-406 | Restauración veredas de la comuna de Estación Central |
| 1-C-2015-1737 | Sede para la junta vecinal Valle Dorado |
| 1-C-2014-2510 | Proyecto reparación de aceras Tacna y Coyhaique |
| 1-C-2014-2521 | Proyecto reparación de aceras San José de la Rosas y Coyhaique |
| 1-C-2014-2521 | Reparación aceras Luis Infante Cerda y Coyhaique |
| 1-C-2015-1100 | Reparación aceras Embajador Quintana |
| 1-C-2015-1099 | Reparación aceras Población Patricio Mekis |
| 1-C-2011-1790 | Construcción Sede Social Villa O`Higgins |
| 1-C-2011-1913 | Construcción Cancha Pasto Sintético en Plaza España |
| 1-C-2013-2176 | Mejoramiento Cancha Ormpello |
| 1-C-2013-2122 | Mejoramiento Cancha Antofagasta |

1.3.- SEREMI de Vivienda, Programa de Pavimentos Participativos

En septiembre del año 2015, la municipalidad postuló al vigésimo quinto llamado del Programa de Pavimentos Participativos con 52 proyectos que se encuentran en la fase de revisión. El detalle es el siguiente:

Tabla 3

| Vía | Tramo | Vía | Tramo |
|-------------------|--------------------------------------|----------------------|---------------------------------|
| Las Sophoras (CO) | El belloto-el arrayan | El Pequén | El Chirihue - El Chercán |
| Las Sophoras (AC) | El Arrayan – Portales | El Chercán | Av. El Parque - Las Taguas |
| Géminis | Alameda-Protón | Las Gaviotas | Av. El Parque - Lago Peñuelas |
| Protón | Géminis- Nimbus | Las Garzas | Las gaviotas - El Flamenco |
| Las Catalpas | Los nardos - Los Jazmines | Francisco Coloane | Las Torres - Hernán del Solar |
| Las bandurrias | Laguna Abascal - Las Taguas | Julio Argomedo | Agustín Riesco – Gregorio Olmos |
| Las Taguas | Laguna Sur - Laguna Laja | José Echeverría | Agustín Riesco - Gregorio Olmos |
| Vista Hermosa | pajaritos- bifurcación v. hermosa | Joaquín Pinto Concha | Agustín Riesco – Gregorio Olmos |
| Genaro Prieto | María Luisa Bombal - Pdte. Balmaceda | Antonio Iribarren | Vista hermosa - Pdte. Balmaceda |
| Manuel Rojas | María Luisa Bombal - | Psje Interior | Av. Pedro A. Cerda - |

| | | | |
|-----------------------|--------------------------------|-------------------------|---|
| | Pdte. Balmaceda | Condominio El Roble | Fondo pasaje |
| Santa Corina | Rómulo Gallegos - Las Torres | Las Acacias | El belloto - Av. Portales |
| Fray Luis de León | Casablanca - Santa Corina | Las araucarias (V) | Titán - Los Gladiolos |
| Gustavo Adolfo Becker | Santa Corina - Orrego Luco | Los Quillayes (V) | Las Rejas - Las Araucarias |
| Joaquín Edwards Bello | Santa Corina - Orrego Luco | Titán (V) | Las Rejas - Las Araucarias (vereda sur) |
| Pedro Subercaseaux | Las Parcelas Naltahua | Psje. Titán (V) | Titán - Los Quillayes |
| Rómulo Gallegos | Santa Corina - Orrego Luco | Psje. Las Rejas 626 (V) | Las Rejas - Las Araucarias |
| García de Cáceres | Toro Mazote - Santa Teresa | Coihaique | Tortel - Aulén |
| Naturalista Pavón | Toro Mazote - Santa Teresa | Butalcura (CO) | Huillinco - Coihaique |
| Tenquehuen | Las Rejas – Palena | Coihaique (CS) | Aulén - Las Rejas |
| Huemules | Palena - Las rejas | Agustín Riesco | Fernando Lopetegui - G. Velásquez |
| Huequen | Pasaje Interior - San José | Emisario 1 | Mailef - Fondo pasaje |
| Condominio Palena | Varios tramos | Emisario 2 | Mailef - Fondo pasaje |
| Chauillín | La Bahía – Chaitén | Guillermo Saavedra | Manuel Plaza - Los Bosques |
| El Arco | La Bahía - Fondo pasaje | Butalcura | Colu - Coihaique |
| El Dardo | Luis Infante Cerda- El tranque | El volcán (psje en U) | La Bahía - La Bahía |
| El Martillo | La Bahía - Fondo pasaje | Colu | Butalcura - Las Rejas |

2.- Proyectos Aprobados

2.1.- FNDR (Fondo Nacional de Desarrollo Regional) y Circ. 33

El Gobierno Regional aprobó el proyecto denominado **Reposición de Alumbrado Público con Luminarias LED, BIP 30175272-0** por un monto de \$2.476.837.000. Este proyecto contempla la reposición del 50% del alumbrado público existente en la comuna con luminarias de eficiencia energética.

2.2.- SEREMI de Vivienda, Programa de Pavimentos Participativos

En octubre del año 2014, la municipalidad postuló al vigésimo cuarto llamado del Programa de Pavimentos Participativos con 22 proyectos que fueron aprobados en marzo del 2015. El detalle es el siguiente:

Tabla 4

| Vía | Tramo |
|---|---|
| Mariano Azuela | Sta. Corina-Orrego Luco |
| Lope de Vega | Las Parcelas - Enrique Bunster |
| Orrego Luco (v) solo poniente | Joaquín Edwards Bello - Gustavo A. Becker |
| 11 de enero | Cochiguaz - German Yungue |
| Paiguano | Tololo - German Yungue |
| Germán Yungue | Santa Teresa - 11 de enero |
| Temuco | G. Yungue - Naturalista Pavón |
| Guillermo Saavedra Poniente | Las Colinas- M. Plaza |
| Arturo Prat | 8 de enero - Capitán Gálvez |
| pasaje interior Villa Brasilia (continuación) | Colu - Aysén |
| Colu | Las rejas - Butalcura |
| Estacionamiento sector 3 | Colu - psje interior |
| pasaje interior sector 3 | Colu - fondo pasaje |
| Contorno Plaza sector 2 Villa Brasilia | Contorno plaza, estacionamientos y pasaje |
| Llancahue | Coihaique - Hullinco |
| Pasaje Luis Cruz Martínez | Padre Vicente Irarrázaval - psje 30 |
| Fernando Lopetegui | Agustín Riesco -Fdo pasaje |
| Gregorio Olmos | Enrique Escobar - J. Pinto Concha |
| PV. Hormazabal | J. de Dios Arana - Gregorio Olmos |
| Exequiel Lazo | Hugo Carvallo-fondo psje. |
| Hugo Carvallo | Agustín Riesco – Gregorio Olmos |
| Melchor Silva Claro | Hugo Carvallo - José Echeverría |

3.- Proyectos Licitados y en Ejecución

3.1.- FNDR – Circular 33

Esta institución aprobó el proyecto Conservación de Aceras para Calles de Estación Central, Código BIP 30003392 en el año 2014, pero continuó en ejecución. Igual situación sucede con el proyecto Conservación Veredas para Diferentes Calles de Estación Central, Código BIP 30102523. Se espera que ambos estén terminados en el primer trimestre del año 2016.

También fue ejecutado el proyecto de Actualización Plan de Desarrollo Comunal, Estación Central, Código BIP 30130920. El proyecto fue licitado en diciembre del 2014 bajo el ID 2434-39-LP14.

3.2.- PMU (FIE, EMERGENCIA Y TRADICIONAL)

Desde el 2014 que se encuentran en ejecución los proyectos 1-C- 2012- 824 Mejoramiento Sedes Sociales Comuna Estación Central Unidades Vecinales 1-9-15-16-17-18 y 34; 1-C-2012-826 Mejoramiento Sedes Sociales Comuna Estación Central Unidades Vecinales 21, 29 Y 33; 1-C-2012-827 Mejoramiento Sedes Sociales Comuna Estación Central Unidades Vecinales 9, 16, 38 y 39; 1-C-2012-829 Mejoramiento Sedes Sociales Comuna Estación Central Unidades Vecinales 15 y 37 y 1-B-2014-151

El Ministerio de Educación, a través del PMU-FIE, en conjunto con el Gobierno Regional aprobó el proyecto 1-A-2014-155 Construcción Módulo Sala de Clases, SSHH para Pre básica, Liceo D-28, que permitió construir un pequeño Jardín Infantil dentro del Liceo.

El Ministerio de Educación en conjunto con el Gobierno Regional aprobaron los proyectos 1-A-2014-658 Plan de Invierno: Reparación Techumbre Escuela Pacto Andino D-261; 1-A-2014-1306 Plan Preventivo: Reparación Techumbre Escuela D-258 y 1-A-2014-1310 Plan Preventivo: **Reparación Techumbre Escuela D-260**, que permitió mejorar los techos y cielos de los establecimientos educacionales. El ID de las licitaciones son 2434-46-LE14 y 2434-1-LP15.

El Ministerio de Educación aprobó los proyectos **Pintura de fachada en Escuela D-20, D-28 y Liceo A-70**, que permitirá mejorar y renovar las fachadas de los edificios de los establecimientos educacionales. El ID de la licitación es 2434-1-LP15 y actualmente están pronto a concluir las obras.



ESCUELA ARTURO ALESSANDRI PALMA D-20

La SUBDERE aprobó el proyecto denominado Suministro e Instalación de Dispositivos de Seguridad Vial en sectores adyacente a establecimientos educacionales, consultorios y lugares concurridos por peatones en Estación Central por un monto de \$46.688.233.

En el último trimestre del año 2015 se aprobaron los siguientes proyectos: Conservación de Pavimentos, Escuela F-55, código 1-PRE-2015-230 y Conservación de Pavimentos, Escuela E-53, código 1-S-2015-1, ambos postulados en el primer semestre del año 2015. Actualmente se encuentran en la etapa de licitación.

Asimismo, el proyecto PMU IRAL Reposición Duchas, Camarines y Baños Dependencias Municipales de Aseo y Ornato, código 1-B-2015-406 ha sido aprobado; actualmente se encuentra en la etapa de licitación y se espera que el inicio sea el primer trimestre del año 2016.

3.3.- Programa Quiero Mi Barrio

La población Robert Kennedy fue beneficiada con el Programa Quiero Mi Barrio del Ministerio de Vivienda, lo que permitió desarrollar una serie de obras. La más importante, fue la denominada Obra de Confianza, que consistió en techar la multicancha del sector. Dicho proyecto contempló una inversión de \$40.000.000. Además, se ejecutaron los proyectos de construcción de Sedes de Apóstol Santiago y Mailef por \$90.000.000.



Techado de Multicancha

3.4.- SEREMI de Vivienda, Programa de Pavimentos Participativos

En el primer trimestre del año 2015 se concluyeron las obras de pavimentación de las calles y pasajes que postularon al 23° llamado del Programa de Pavimentos Participativos, en el año 2013. El listado de las vías es el siguiente:

Tabla 5

| VIA | TRAMO |
|--------------------|--|
| Tapera | Tortel – Butalcura |
| Pichanco | Tortel – Guaitecas |
| Futaleufú | Tortel – Guaitecas |
| Tortel | Aysén – Coyhaique |
| Guaitecas | Aysén – Coyhaique |
| Melinka | Aysén – Coyhaique |
| La Bahía | El Faro - Quemchi / EL Volcán – Voleibol |
| Oscar Gonzalez | Las Colinas – Los Bosques |
| Pasaje Sauzalito | L. Infante Cerda (pasajes en U) |
| Juan de Dios Arana | Julio Argomedo – Uno Poniente |

| | |
|------------------------|-----------------------------|
| Naturalista Pavón | G. Velásquez – Toro Mazote |
| El Sembrador | El Trigal – Fondo de pasaje |
| Tiros | Titán – Midas |
| Nimbus | Protón – Midas |
| Cosmos | Titán – Protón |
| Estacionamiento Cosmos | Titán – Protón |

3.5.- Pinturas de Fachadas

Durante el año 2015 se continuó con el hermoseamiento de barrios emblemáticos a través del programa de Pintura de Fachadas.



Pintura de fachadas

IV. Proyectos en Elaboración

4.1.- FNDR (Fondo Nacional de Desarrollo Regional) y Circ. 33

Graderías Las Rejas, que consiste en la construcción de un módulo de graderías techadas, camarines y recintos administrativos en la cancha de fútbol del Estadio las Rejas.

Normalización Cancha de Pasto Sintético, Población Santiago, que consiste en la instalación de pasto sintético, construcción de camarines, iluminación y graderías en la cancha de fútbol de la Población Santiago.

4.2.- Pavimentos

Avenida Las Torres, que consiste en la elaboración del presupuesto, especificaciones técnicas y planos para la repavimentación de la avenida, que actualmente se encuentra en mal estado. El código Bip es el 30423680.

INFORME DE AVANCE AREA LICITACIONES

2434- 1- LP Reparación de Techo y Pintura de Fachada

Licitación que pretende contratar los proyectos financiados por el MINEDUC de Pintura de fachadas de 3 establecimientos educacionales: Liceo A-71, Escuelas D-20 y D-28 y la Reposición del Techo de la Escuela D-258.

2434- 3-LE Instalación de Alarmas Villa Francia

Este proyecto tiene como objetivo la instalación de alarmas comunitarias en la Villa Francia. Este proyecto es financiado por el Ministerio del Interior, a través del Programa de Prevención del Delito.

La licitación fue adjudicada.

2434- 4-B2 Reparación de Techo y Pintura de Fachada

Esta licitación es el segundo intento del proyecto financiados por el MINEDUC de Pintura de fachadas de 3 establecimientos educacionales: Liceo A-71, Escuelas D-20 y D-28 y la Reposición del Techo de la Escuela D-258.

La licitación fue adjudicada.

2434- 5-CO Demoliciones de Propiedades

Esta licitación tiene por objetivo demoler propiedades particulares que se encuentran con orden de demolición.

La licitación fue adjudicada.

2434- 6- LE Reparaciones Varias 258

Este proyecto contempla la contratación de una serie de reparaciones en la Escuela D-258.

La licitación fue declarada desierta.

2434- 8-CO Barrio en Paz, Nogales

Este proyecto contempla la construcción de un centro cultural y de un área verde, en la Población los Nogales. Este proyecto es financiado por el Ministerio del Interior, a través del Programa de Prevención del Delito.

La licitación fue adjudicada.

2434- 9-LP Laboratorios DEM

El servicio contempla la adquisición de laboratorios, 11 unidades de Educación Básica y 3 Unidades de Educación Media.

La licitación fue adjudicada

2434- 10-LE Revista Comunal

El medio de comunicación comunal “La Estación” debe ser una revista con contenidos locales que representen a la Municipalidad de Estación Central.

La licitación fue adjudicada.

2434- 11-B2 Reparaciones 258

Este proyecto es el segundo intento para la contratación de una serie de reparaciones en la Escuela D-258.

La licitación fue adjudicada.

2434- 12-LP Equipo de sonido

El servicio contempla la adquisición e implementación de 14 micrófonos, 55 amplificadores, 223 parlantes, entre otros elementos, para ser instalados en los establecimientos educacionales municipales de la comuna.

La licitación fue adjudicada.

2434- 13-LP Obras del Programa Quiero Mi Barrio

Este proyecto contempla la construcción de un Área Verde en el pasaje Llancahue esquina psje. Huillinco y un Paseo Peatonal en calle Luis Infante Cerda, entre Aeropuerto y Las Rejas.

2434- 14-LE Superficie Deportiva

El proyecto contempla la instalación de una superficie deportiva de poliuretano en el gimnasio de la Escuela D-57.

La licitación fue adjudicada.

2434- 19 -L1 Apertura y Mantenimiento de Cuentas Corrientes

Esta licitación tiene por objeto contratar el servicio de apertura y mantenimiento de cuentas corrientes municipales, además de otros servicios bancarios.

La licitación fue adjudicada.

2434- 20- LP Concesión de la Administración del Terminal de Buses

El objeto de la licitación es entregar en Concesión, la administración de las actividades operacionales y comerciales que comprende el Terminal de Buses de Estación Central y la explotación de letrero publicitario.

La licitación fue adjudicada.

2434- 21 -LE Adquisición E Instalación De Tecnologías E Insumos Para Canal Escolar

El servicio contempla la adquisición de insumos para habilitación de canal escolar que operará en los distintos establecimientos de la comuna.

La licitación fue adjudicada.

2434- 22- LP Obras del Programa Quiero Mi Barrio

Este proyecto es el segundo intento para la construcción de un Área Verde en el pasaje Llancahue esquina psje. Huillinco y un Paseo Peatonal en calle Luis Infante Cerda, entre Aeropuerto y Las Rejas.

La licitación fue adjudicada.

2434- 23 -LE Móvil OPD

El servicio contempla la contratación del servicio de arriendo de un vehículo con conductor incluido para la oficina de OPD.

2434- 24 -LE Reposición de Techumbre D-57

El proyecto contempla el recambio de la techumbre existente en el gimnasio del establecimiento D-57.

La licitación fue adjudicada.

2434- 25- LP Reposición de Alumbrado Público por Luminarias Led

El proyecto contempla la reposición del 50% del alumbrado público de la comuna por luminarias de eficiencia energética.

La licitación fue adjudicada.

2434- 26 -LP Cobertura SEP

El programa contempla la Medición de la cobertura curricular y Elaboración de instrumentos y herramientas para la Medición del Plan de Estrategias para el desarrollo de habilidades y procesos del pensamiento - Lectura y Escritura PLEEC en la Comuna de Estación Central” año 2015.

2434- 27 -LR Reparación Baños

El proyecto contempla la reparación de servicios higiénicos y camarines de todos los establecimientos educacionales municipales de la comuna.

2434- 28 -LQ Adquisición de Bus Escolar

El servicio contempla la adquisición de un bus para transporte escolar y otras actividades vinculadas con el Departamento de Educación.

La licitación fue adjudicada.

2434- 29-LE Análisis Financiero DEM

Revisión y evaluación independiente de la situación patrimonial y estado de resultados del sector educacional municipal.

2434- 30-LE Transportistas menores

El servicio contempla el arriendo de 12 vehículos para prestar servicios en las distintas unidades de la Municipalidad de Estación central.

La licitación fue adjudicada para 9 vehículos y desierta para los restantes.

2434- 31-LE Centro Cultural Espacio Abierto

El proyecto contempla la construcción de un centro cultural social de espacio abierto, ejecutado en albañilería, esto, para prestar servicio a los vecinos pertenecientes a la comuna de Estación Central.

Licitación adjudicada

2434- 33-LE Pintura Fachada E-53

El proyecto contempla la pintura de toda la fachada de la escuela E-53.

La licitación fue adjudicada.

2434- 34- LQ Mobiliario DEM

Entrega de mobiliario de aula destinado a la comunidad escolar. Beneficiar a los estudiantes y así mejorar el desarrollo y aprendizaje escolar.

Licitación adjudicada

2434- 35- LE Análisis financiero DEM

Revisión y evaluación independiente de la situación patrimonial y estado de resultados del sector educacional municipal.

Licitación adjudicada

2434- 36- LE Luminarias Led para Establecimientos

El proyecto contempla la instalación y equipamiento de luces de emergencia tipo LED y señalética en los establecimientos educacionales.

2434- 37- LE Plaza La cañada

El proyecto, perteneciente al programa Barrio en Paz, contempla la construcción de la plaza la cañada, para el mejoramiento de espacios municipales, con mejoramiento en iluminación y pavimento.

Licitación adjudicada

2434- 38- LE Reparación Baños

Esta licitación es el segundo intento por contratar la reparación de servicios higiénicos y camarines de todos los establecimientos educacionales municipales de la comuna.

La licitación fue adjudicada.

2434- 39- LP Cobertura Curricular

Esta licitación es el segundo intento para contratar el programa contempla la Medición de la cobertura curricular y Elaboración de instrumentos y herramientas para la Medición del Plan de Estrategias para el desarrollo de habilidades y procesos del pensamiento - Lectura y Escritura PLEEC en la Comuna de Estación Central” año 2015.

La licitación fue desestimada.

2434- 40- L1 Plan de Apoyo Profesional PSP

Apoyo Profesional para evaluación educativa (diseño, implementación y análisis) metodologías e interacción docente en el aula (estrategias de resolución de conflictos y uso de estrategias de motivación y desarrollo de pensamiento crítico en el alumnado).

Licitación adjudicada

2434- 41- LE Graderías D-57

El proyecto contempla la reposición de las graderías del gimnasio de la Escuela D-57.

2434- 43- LQ Proyectos FEP escuelas

Licitación pretende contratar los proyectos financiados por el MINEDUC de mejoramiento integral de las Escuela F-55 y E-53.

La licitación se encuentra en proceso.

2434- 44- LE Instalación de Luminaria LED, Programa Quiero Mi Barrio

El proyecto contempla la instalación de luminarias LED en la Población Risopatrón.

2434- 45- LE Alarmas Villa Francia, II fase

Este proyecto tiene como objetivo la segunda fase de la instalación de alarmas comunitarias en la Villa Francia. Este proyecto es financiado por el Gobierno Regional Metropolitano.

2434- 46- LE Baños DAO (IRAL)

El proyecto contempla la reparación de las dependencias municipales de Aseo y Ornato, considerando el mejoramiento de baños, ducha y camarines.

La licitación se encuentra en proceso.

INFORME DE AVANCE AREA PRESUPUESTO

INGRESOS

1.1.- INGRESOS TOTALES PERCIBIDOS

TABLA N° 01

| | |
|--|-------------------|
| PRESUPUESTO VIGENTE INGRESOS | 25.260.735 |
| INGRESOS PERCIBIDOS | 26.628.590 |
| INGRESOS ESTIMADOS POR PERCIBIR | 1.367.855 |
| Percibidos | 1.0541 |
| por percibir | -05.41 |

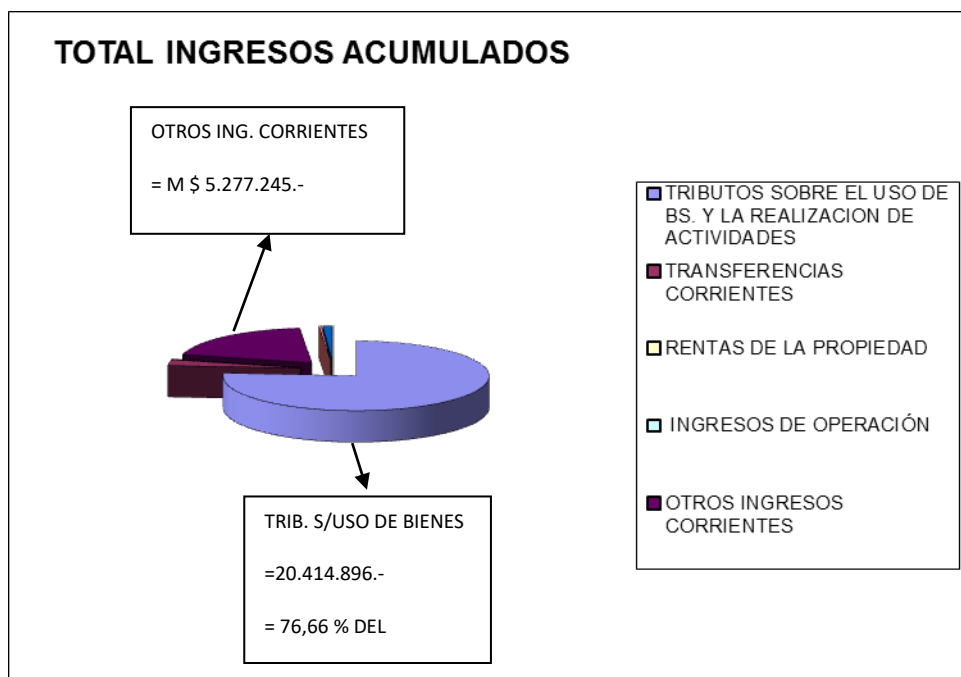
FUENTE: ADM. Y FINANZAS: SISTEMA DE CONTAB. GUBERNAMENTAL

Como se observa en el cuadro, los ingresos percibidos acumulados al 30 de Noviembre del 2015, alcanzaron los M\$ 26.628.590, del presupuesto vigente que asciende a M\$ 25.260.735. El grado de avance, por lo tanto, ha sido más de un 100 %.

1.2.- COMPOSICIÓN INGRESOS

TABLA N° 02

| IMPUTACION | DETALLE | PPTO VIGENTE | INGRESOS PERCIBIDOS | POR PERCIBIR |
|-------------------|---|---------------------|----------------------------|---------------------|
| | | M\$ | M\$ | M\$ |
| 115.03 | TRIBUTOS SOBRE EL USO DE BS. Y LA REALIZACION DE ACTIVIDADES | 17,092,251 | 20,414,896 | 3,322,645 |
| 115.05 | TRANSFERENCIAS CORRIENTES | 424,240 | 702,255 | -278,015 |
| 115.06 | RENTAS DE LA PROPIEDAD | 5,808 | 14,810 | -9,002 |
| 115.07 | INGRESOS DE OPERACIÓN | 164,382 | 361 | 164,021 |
| 115.08 | OTROS INGRESOS CORRIENTES | 4,992,145 | 5,277,245 | -285,100 |
| 115.12 | RECUPERACION DE PRESTAMOS | 2,262,578 | -86,726 | 2,349,304 |
| 115.13 | TRANSFERENCIAS PARA GASTOS DE CAPITAL | 319,331 | 305,749 | 13,582 |
| 115.15 | SALDO INICIAL DE CAJA | 0 | 0 | 0 |
| | TOTAL | 25,260,735 | 26,628,590 | 1,367,855 |



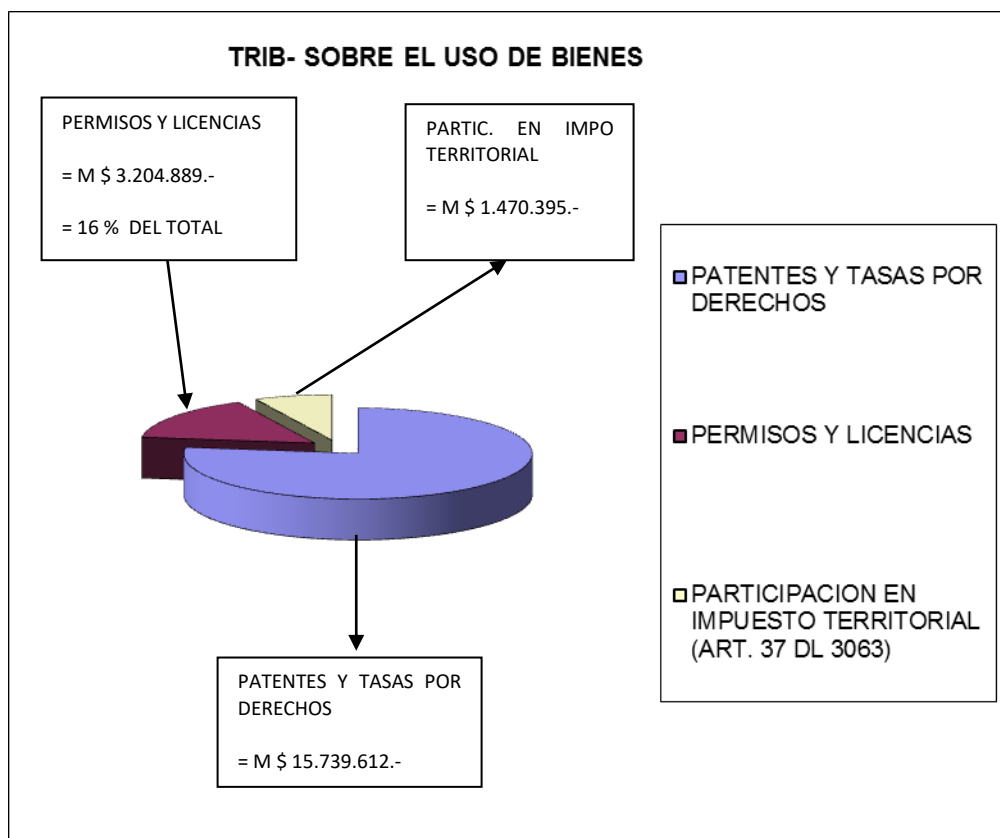
Como se puede apreciar las cuentas Tributos sobre el uso de bienes y la realización de actividades y Otros ingresos corrientes implican un 96.48 % del Total de Ingresos.

1.3.- DETALLE DE LA CUENTA TRIBUTOS SOBRE EL USO DE BIENES Y LA REALIZACIÓN DE ACTIVIDADES

TABLA N° 03

| IMPUTACION | DETALLE TRIBUTOS SOBRE EL USO DE BS. Y LA REALIZACION DE ACTIVIDADES INGRESOS | PPTO VIGENTE | INGRESOS PERCIBIDOS | POR PERCIBIR |
|------------|---|-------------------|---------------------|------------------|
| | | M\$ | M\$ | M\$ |
| 03.01 | PATENTES Y TASAS POR DERECHOS | 11.666.005 | 15.739.612 | 4.073.607 |
| 03.02 | PERMISOS Y LICENCIAS | 3.611.338 | 3.204.889 | 406.449 |
| 03.03 | PARTICIPACION EN IMPUESTO TERRITORIAL (ART. 37 DL 3063) | 1.814.907 | 1.470.395 | 344.512 |
| | TOTAL | 17.092.250 | 20.414.896 | 3.322.646 |

FUENTE: ADM. Y FINANZAS: SISTEMA DE CONTAB. GUBERNAMENTAL



El tributo sobre el uso bienes y la realización de actividades, está conformado por orden de mayor a menor ingreso por:

Patentes y tasas por derechos: M \$ 15.739.612.-.

Permisos y licencias: M \$ 3.204.889.-

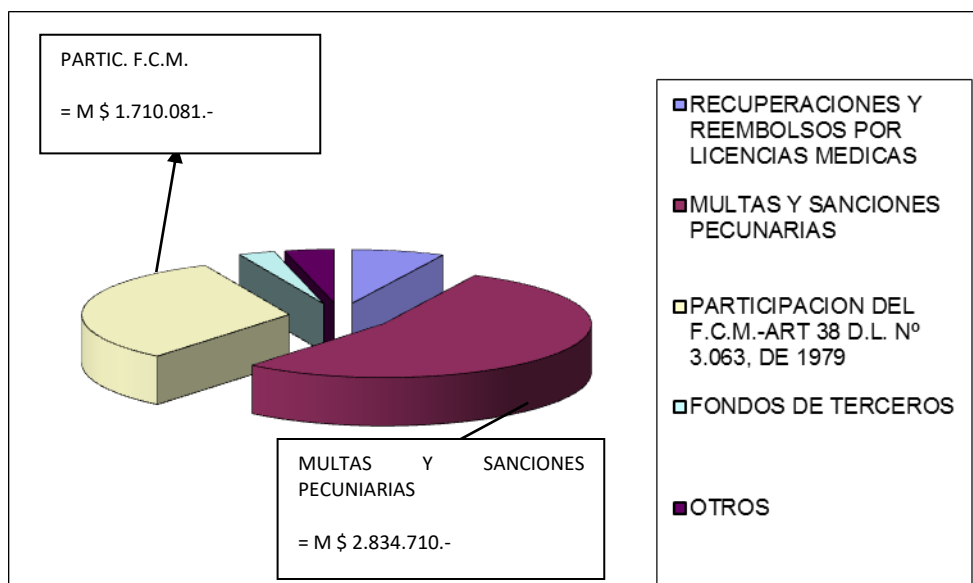
Impuesto territorial: M \$ 1.470.395.-

1.4 DETALLE DE LA CUENTA OTROS INGRESOS CORRIENTES

TABLA N° 04

| IMPUTACION | DETALLE INGRESOS | PPTO VIGENTE | INGRESOS PERCIBIDOS | POR PERCIBIR |
|-------------------|---|---------------------|----------------------------|---------------------|
| | | M\$ | M\$ | M\$ |
| 08.01 | RECUPERACIONES Y REEMB. POR LICENCIAS MEDICAS | 13.108 | 381.414 | -368.306 |
| 08.02 | MULTAS Y SANCIONES PECUNARIAS | 3.199.744 | 2.834.712 | 365.032 |
| 08.03 | PARTICIPACION DEL F.C.M.-ART 38 D.L. N° 3.063, DE 1979 | 1.439.185 | 1.710.081 | -270.896 |
| 08.04 | FONDOS DE TERCEROS | 117.088 | 148.320 | -31.232 |
| 08.99 | OTROS | 223.020 | 202.718 | 20.302 |
| 08 | OTROS INGRESOS CORRIENTES | 4.992.145 | 5.277.245 | -285.100 |

FUENTE: ADM. Y FINANZAS: SISTEMA DE CONTAB. GUBERNAMENTAL



OTROS INGRESOS CORRIENTES

Como se puede observar las dos cuentas principales que conforman los OTROS INGRESOS CORRIENTES son las Multas y Sanciones Pecuniarias (53.7 % del total) y la Participación del Fondo Común Municipal (32.4 % del total)

EGRESOS

2.1.-ANÁLISIS DE LOS GASTOS TOTALES DEVENGADOS

TABLA N° 05

GASTOS TOTALES DEVENGADOS

| | |
|--------------------------------------|-------------------|
| PRESUPUESTO VIGENTE GASTOS | 25.260.734 |
| GASTOS DEVENGADOS | 25.220.160 |
| GASTOS ESTIMADOS POR DEVENGAR | 40.574 |
| devengados | 0,99,84 |
| por devengar | 0,16 |

FUENTE: ADM. Y FINANZAS: SISTEMA DE CONTAB. GUBERNAMENTAL

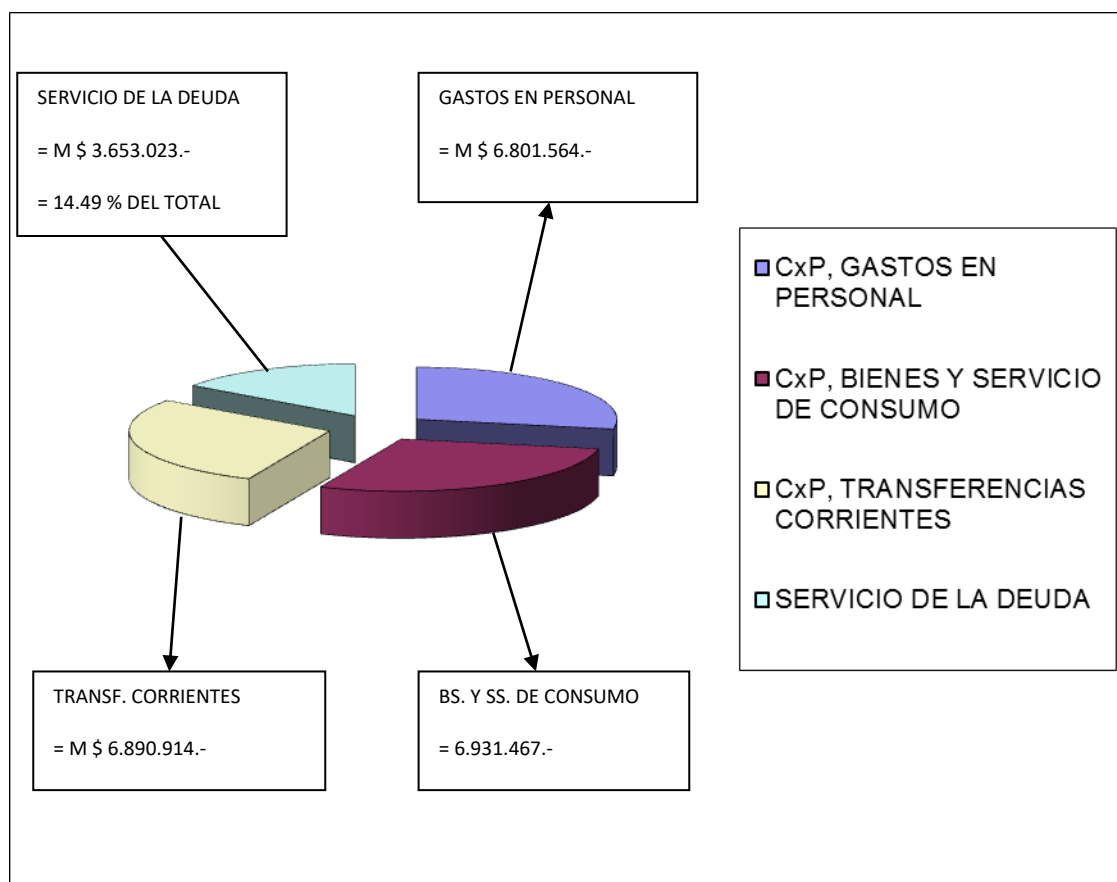
2.2 COMPOSICIÓN GASTOS TOTALES

TABLA N° 06

| IMPUTACION | DETALLE EGRESOS | PPTO. VIGENTE | GASTOS DEVENGADOS | POR EJECUTAR |
|------------|--|---------------|-------------------|--------------|
| 215.21 | CxP, GASTOS EN PERSONAL | 7.489.277 | 6.801.564 | 687.713 |
| 215.22 | CxP, BIENES Y SERVICIO DE CONSUMO | 7.511.432 | 6.931.467 | 579.965 |
| 215.23 | CxP, PRESTACIONES DE SEGURIDAD SOCIAL | 75.500 | 60.635 | 14.865 |
| 215.24 | CxP, TRANSFERENCIAS CORRIENTES | 7.415.745 | 6.890.914 | 524.831 |
| 215.26 | OTROS GASTOS CORRIENTES | 351.971 | 345.848 | 6.123 |
| 215.29 | ADQUISICION DE ACTIVOS NO FINANCIEROS | 64.763 | 59.813 | 4.950 |

| | | | | |
|---------------|-----------------------------|-------------------|-------------------|-------------------|
| 215.31 | INICIATIVAS DE INVERSION | 720.620 | 436.821 | 283.799 |
| 215.33 | TRANSFERENCIAS DE CAPITAL | 40.076 | 40.075 | 1 |
| 215.34 | SERVICIO DE LA DEUDA | 1.591.350 | 3.653.023 | -2.061.673 |
| | TOTAL | 25.260.734 | 25.220.160 | 40.574 |

FUENTE: ADM. Y FINANZAS: SISTEMA DE CONTAB. GUBERNAMENTAL



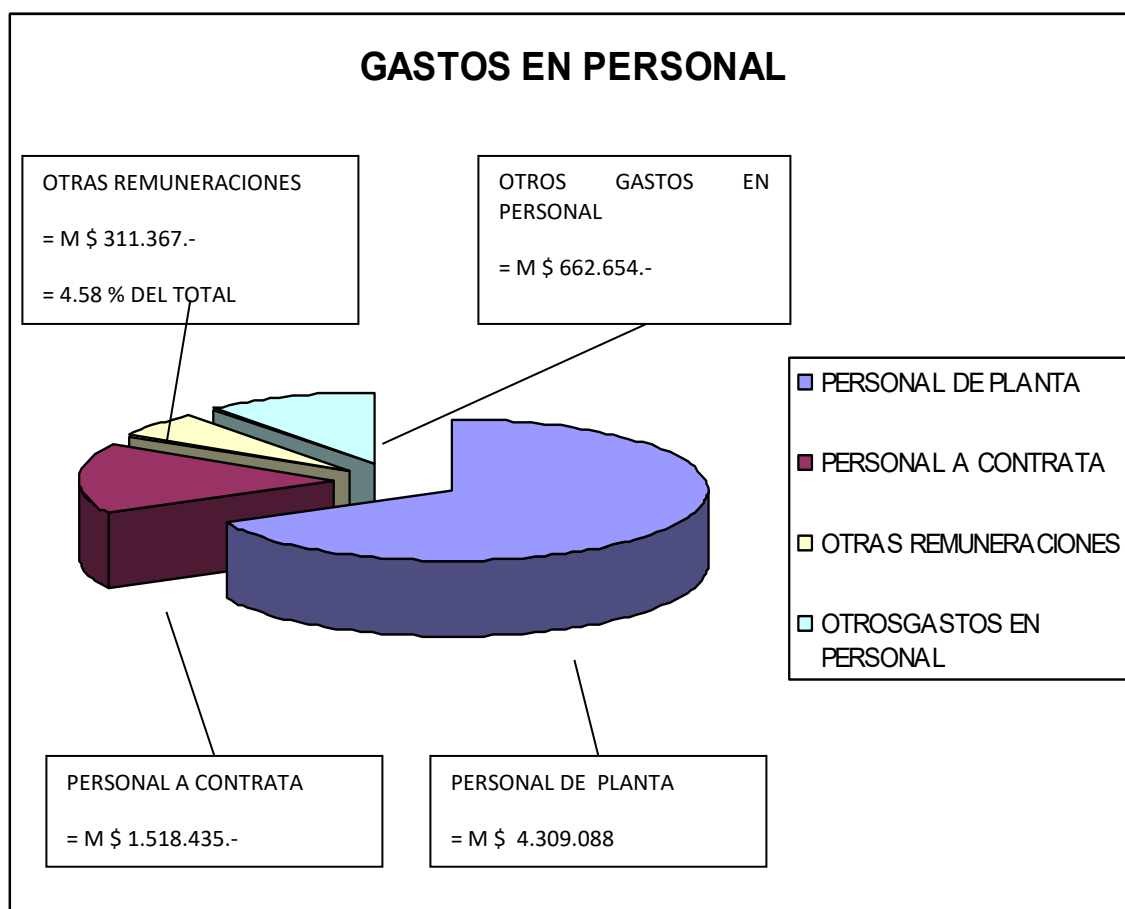
Se puede observar, que del total de gastos, los ítems devengados más relevantes son los Gastos en Personal, los Bienes y Servicios de Consumo, las Transferencias Corrientes y el Servicio de la Deuda.

2.3 COMPOSICIÓN CUENTA GASTOS EN PERSONAL

TABLA N° 07

| IMPUTACION | DETALLE EGRESOS | PPTO. VIGENTE | GASTOS DEVENGADOS | POR EJECUTAR |
|------------|--------------------------|------------------|-------------------|----------------|
| 215.21.01 | PERSONAL DE PLANTA | 4.775.195 | 4.309.088 | 466.104 |
| 215.21.02 | PERSONAL A CONTRATA | 1.639.807 | 1.518.455 | 121.352 |
| 215.21.03 | OTRAS REMUNERACIONES | 398.585 | 311.367 | 87.218 |
| 215.21.04 | OTROS GASTOS EN PERSONAL | 675.693 | 662.654 | 13.039 |
| | TOTAL | 7.489.277 | 6.801.564 | 687.713 |

FUENTE: ADM. Y FINANZAS: SISTEMA DE CONTAB. GUBERNAMENTAL



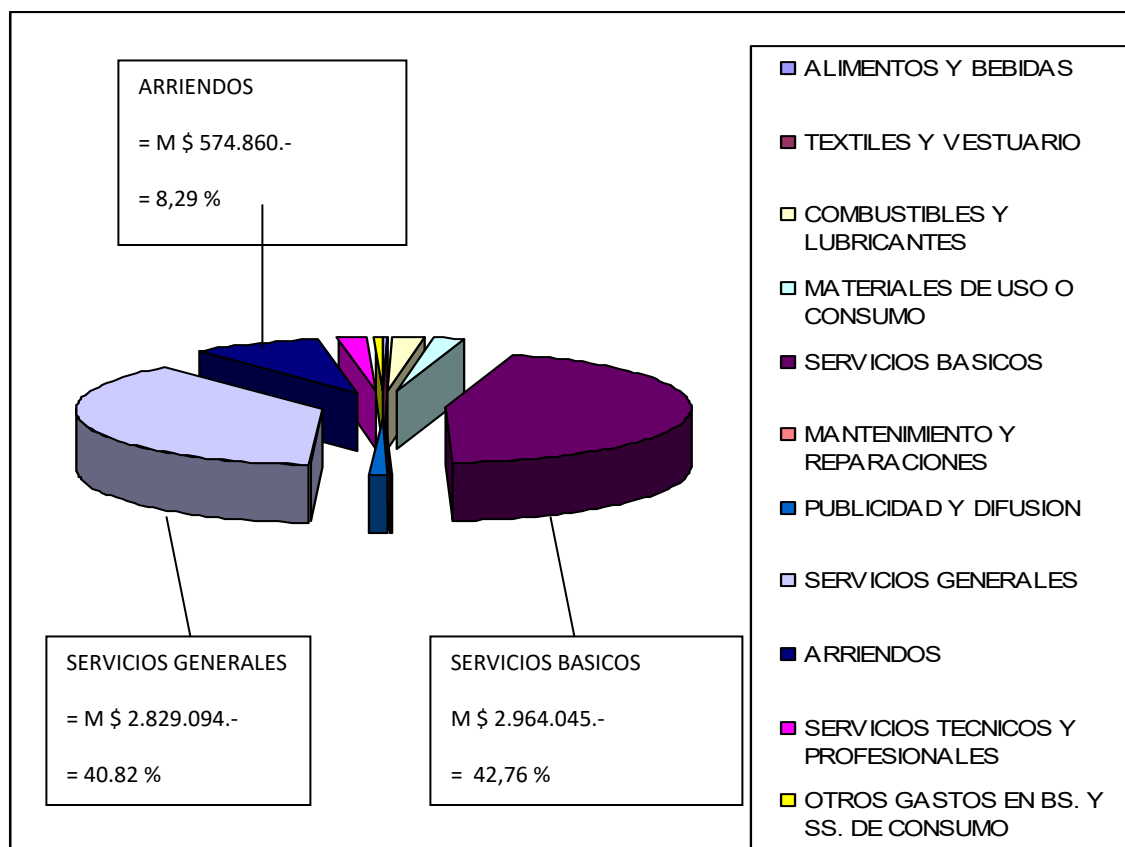
El personal de planta, es el ítem más importante dentro del gasto total del personal.

2.4 COMPOSICIÓN CUENTA BIENES Y SERVICIOS DE CONSUMO

TABLA N° 08

| IMPUTACION | DETALLE EGRESOS | PPTO. VIGENTE | GASTOS DEVENGADOS | POR EJECUTAR |
|------------------|--------------------------------------|------------------|-------------------|----------------|
| 215.22.01 | ALIMENTOS Y BEBIDAS | 43.634 | 31.611 | 12.023 |
| 215.22.02 | TEXTILES Y VESTUARIO | 85.534 | 2.623 | 82.911 |
| 215.22.03 | COMBUSTIBLES Y LUBRICANTES | 135.681 | 52.421 | 83.260 |
| 215.22.04 | MATERIALES DE USO O CONSUMO | 240.647 | 156.231 | 84.416 |
| 215.22.05 | SERVICIOS BASICOS | 3.130.262 | 2.964.045 | 166.267 |
| 215.22.06 | MANTENIMIENTO Y REPARACIONES | 90.412 | 53.203 | 37.209 |
| 215.22.07 | PUBLICIDAD Y DIFUSION | 88.249 | 77.884 | 10.365 |
| 215.22.08 | SERVICIOS GENERALES | 2.881.223 | 2.829.094 | 52.129 |
| 215.22.09 | ARRIENDOS | 578.866 | 574.860 | 4.006 |
| 215.22.10 | SERVICIOS FINANCIEROS Y DE SEGUROS | 9.111 | 5.601 | 3.510 |
| 215.22.11 | SERVICIOS TECNICOS Y PROFESIONALES | 142.494 | 139.198 | 3.296 |
| 215.22.12 | OTROS GASTOS EN BS. Y SS. DE CONSUMO | 85.319 | 44.695 | 40.624 |
| | TOTAL | 7.511.432 | 6.931.466 | 579.966 |

FUENTE: ADM. Y FINANZAS: SISTEMA DE CONTAB. GUBERNAMENTAL



Los 3 ítems de mayor tamaño son Servicios Básicos, Servicios Generales y Arriendos.

2.5 COMPOSICIÓN CUENTA SERVICIOS BÁSICOS

TABLA N° 09

| IMPUTACION | DETALLE EGRESOS | PPTO. VIGENTE | GASTOS DEVENGADOS | POR EJECUTAR |
|----------------------|-------------------------------|------------------|-------------------|----------------|
| 215.22.05.001 | ELECTRICIDAD | 2.533.963 | 2.490.828 | 43.135 |
| 215.22.05.002 | AGUA | 249.958 | 146.325 | 103.633 |
| 215.22.05.003 | GAS | 3.335 | 2.770 | 565 |
| 215.22.05.004 | CORREOS | 200.000 | 195.560 | 4.440 |
| 215.22.05.005 | TELEFONIA FIJA | 39.196 | 29.082 | 10.114 |
| 215.22.05.006 | TELEFONIA CELULAR | 40.103 | 37.052 | 3.051 |
| 215.22.05.007 | ACCESO A INTERNET | 34.115 | 33.791 | 324 |
| 215.22.05.008 | ENLACES DE TELECOMUNICACIONES | 29.592 | 28.636 | 956 |
| | TOTAL | 3.130.262 | 2.964.044 | 166.218 |

FUENTE: ADM. Y FINANZAS: SISTEMA DE CONTAB. GUBERNAMENTAL

2.2.6 COMPOSICIÓN CUENTA SERVICIOS GENERALES

TABLA N° 10

| IMPUTACION | DETALLE EGRESOS | PPTO. VIGENTE | GASTOS DEVENGADOS | POR EJECUTAR |
|----------------------|---|------------------|-------------------|--------------|
| 215.22.08.001 | SERVICIOS DE ASEO | 2.230.396 | 2.228.937 | 1.459 |
| 215.22.08.002 | SERVICIOS DE VIGILANCIA | 20.056 | 13.200 | 6.856 |
| 215.22.08.004 | SERVICIOS DE MANT DE ALUMBRADO PUB. | 202.990 | 202.272 | 718 |
| 215.22.08.005 | SERVICIOS DE MANT. DE SEMAFOROS | 122.000 | 112.392 | 9.608 |
| 215.22.08.006 | SERVICIO MANT DE SEÑALIZACIONES DE TRANSITO | 76.467 | 70.947 | 5.520 |

| | | | | |
|---------------|--------------------------------------|------------------|------------------|---------------|
| 215.22.08.007 | PASAJES FLETES Y BODEGAJES | 26.490 | 24.289 | 2.201 |
| 215.22.08.008 | SALAS CUNAS Y JARDINES INFANTILES | 7.477 | 5.896 | 1.581 |
| 215.22.08.009 | SERVICIOS DE PAGO Y COBRANZA | 58.199 | 50.755 | 7.444 |
| 215.22.08.010 | SERVICIOS DE SUSCRIPCION Y SIMILARES | 7.598 | 4.683 | 2.915 |
| 215.22.08.011 | SERV. DE PROD. Y DES. DE EVENTOS | 118.267 | 105.247 | 13.020 |
| 215.22.08.999 | OTROS | 11.283 | 10.476 | 807 |
| | TOTAL | 2.881.223 | 2.829.094 | 52.129 |

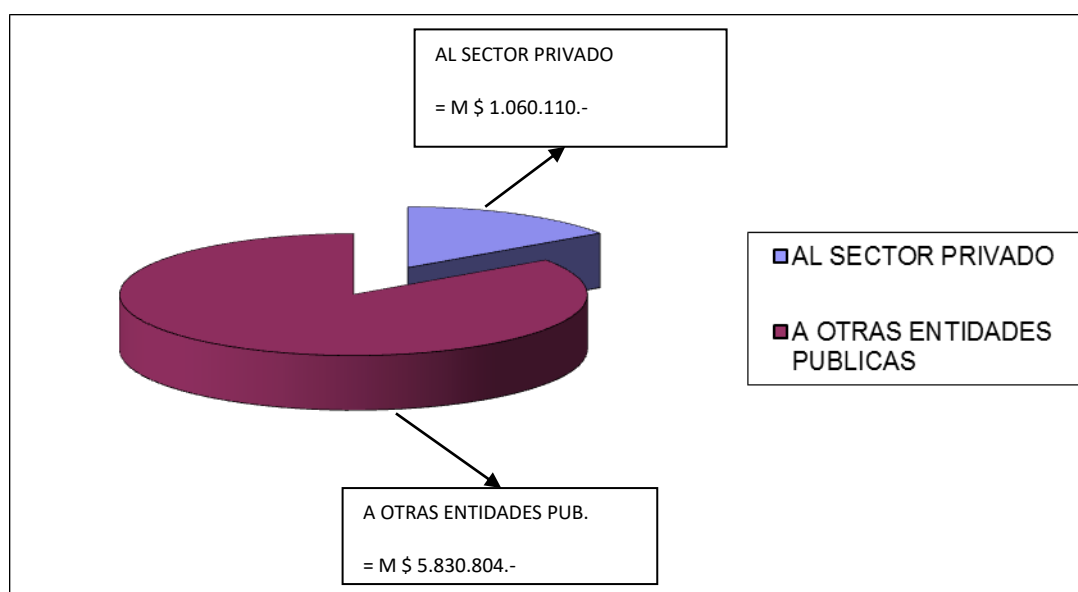
Como se puede apreciar en Servicios Básicos la cuenta más importante es Electricidad con un 84,03 % del total, y en Servicios Generales, la cuenta más importante o la de mayor cuantía es Servicios de Aseo, con un 78,78 % del total.

2.7 ANALISIS CUENTA TRANSFERENCIAS CORRIENTES

TABLA N° 11

| IMPUTACION | DETALLE EGRESOS | PPTO. VIGENTE | GASTOS DEVENGADOS | POR EJECUTAR |
|------------|----------------------------|------------------|-------------------|----------------|
| 215.24.01 | AL SECTOR PRIVADO | 1.104.868 | 1.060.110 | 44.749 |
| 215.24.03 | A OTRAS ENTIDADES PUBLICAS | 6.310.887 | 5.830.804 | 480.083 |
| | TOTAL | 7.415.745 | 6.890.914 | 524.831 |

FUENTE: ADM. Y FINANZAS: SISTEMA DE CONTAB. GUBERNAMENTAL



2.8 DETALLE TRANSFERENCIAS AL SECTOR PRIVADO

TABLA N° 12

| IMPUTACION | DETALLE EGRESOS | PPTO. VIGENTE | GASTOS DEVENGADOS | POR EJECUTAR |
|---------------|-----------------------------|---------------|-------------------|--------------|
| 215.24.01.001 | FONDOS DE EMERGENCIA | 19.700 | 17.000 | 2.700 |
| 215.24.01.004 | ORGANIZACIONES COMUNITARIAS | 45.493 | 44.500 | 993 |

| OTRAS PERSONAS | | | | |
|----------------|--|----------------|----------------|---------------|
| 215.24.01.005 | JURIDICAS PRIVADAS | 287.110 | 264.352 | 22.758 |
| 215.24.01.006 | VOLUNTARIADO | 20.000 | 20.000 | 0 |
| 215.24.01.007 | ASISTENCIA SOCIAL A PERSONAS NATURALES | 135.400 | 133.804 | 1.596 |
| 215.24.01.008 | PREMIOS Y OTROS | 9.400 | 7.310 | 2.090 |
| | TOTAL | 517.103 | 486.966 | 30.137 |

FUENTE: ADM. Y FINANZAS: SISTEMA DE CONTAB. GUBERNAMENTAL

2.9 DETALLE TRANSF. A OTRAS ENTIDADES PÚBLICAS.

TABLA N° 13

| IMPUTACION | DETALLE EGRESOS | PPTO. VIGENTE | GASTOS DEVENGADOS | POR EJECUTAR |
|---------------|-----------------------------------|------------------|-------------------|----------------|
| 215.24.03.002 | A LOS SERVICIOS DE SALUD | 536 | 0 | 536 |
| 215.24.03.080 | A LAS ASOCIACIONES | 76.209 | 76.084 | 125 |
| 215.24.03.090 | AL FDO. COMÚN MUNIC.- P. DE CIRC. | 2.009.632 | 1.770.688 | 238.944 |
| 215.24.03.092 | AL FDO. COMÚN MUNIC.- MULTAS | 168.787 | 150.699 | 18.088 |
| 215.24.03.100 | A OTRAS MUNICIPALIDADES | 130.223 | 80.503 | 49.720 |
| 215.24.03.101 | A SERVICIOS INCORPORADOS | 3.925.500 | 3.752.830 | 172.670 |
| | TOTAL | 6.310.887 | 5.830.804 | 480.083 |

FUENTE: ADM. Y FINANZAS: SISTEMA DE CONTAB. GUBERNAMENTAL

Como se observa en el gráfico, los montos más importantes de las Transferencias a Otras Entidades Públicas son Al fondo Común municipal y las transferencias a Educación.

2.10.-INVERSIÓN MUNICIPAL

TABLA N° 14

| IMPUTACION | DETALLE EGRESOS | PPTO. VIGENTE | GASTOS DEVENGADOS | POR EJECUTAR |
|---------------|---------------------------|----------------|-------------------|----------------|
| 215.31.02.004 | PROYECTOS - OBRAS CIVILES | 720.620 | 436.820 | 283.800 |
| | TOTAL | 720.620 | 436.820 | 283.800 |

FUENTE: ADM. Y FINANZAS: SISTEMA DE CONTAB. GUBERNAMENTAL

2.2.11.-DEUDA

TABLA N° 15

| IMPUTACION | DETALLE EGRESOS | PPTO. VIGENTE | GASTOS DEVENGADOS | POR EJECUTAR |
|---------------|----------------------------|------------------|-------------------|-------------------|
| 215.34.01.000 | AMORTIZACION DEUDA INTERNA | 290.000 | 279.733 | 10.267 |
| 215.34.07.000 | DEUDA FLOTANTE | 1.301.350 | 3.373.290 | -2.071.940 |
| | TOTAL | 1.591.350 | 3.653.023 | -2.061.673 |

FUENTE: ADM. Y FINANZAS: SISTEMA DE CONTAB. GUBERNAMENTAL

ASESORÍA URBANA

Asesoría Urbana, en conjunto a DOM, Tránsito y otras Direcciones Municipales, trabajó, en conjunto a instancias superiores, en el desarrollo y trazado del proyecto de modificación del corredor Alameda, que redundará en la recuperación y mejoramiento de los espacios BNUP, este proceso se encuentra en desarrollo, con una fecha estimada de puesta en marcha de 2019.

También el 2015 se destacó por el trabajo de análisis y estudio de la alternativa ganadora del concurso de diseño para el proyecto, con miras a incluir y relevar en importancia el carácter y rol urbano de la comuna en materias de conectividad y convocatoria de población flotante.

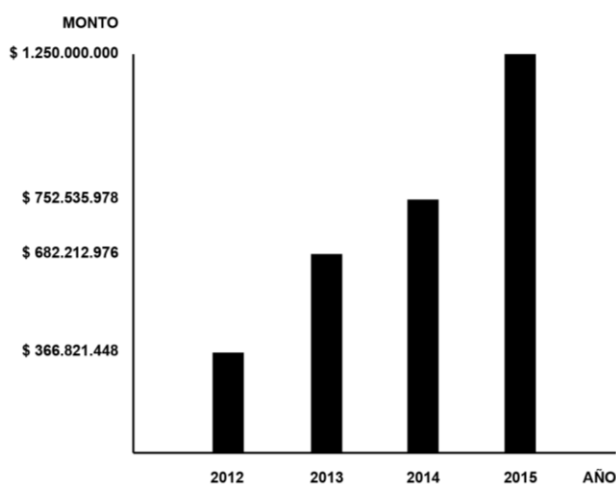
Actualmente Asesoría Urbana, DOM y Dirección de Tránsito se avocan a estimar y evaluar en profundidad los proyectos de EFE en el territorio comunal, a finalidad de mantener y mejorar la conectividad comunal existente y establecer condiciones urbanas favorables al territorio, de modo de paliar las externalidades negativas que puede ocasionar un aumento sostenido de la población flotante.

Durante el segundo semestre del año 2015 se dio respuesta a las observaciones efectuadas al proceso de postulación a fondos del Gobierno Regional para completar la implementación del Plan Regulador Comunal ya elaborado, actualizando EAE y estudios de Impacto Vial correspondientes, así como textos y planimetría. Actualmente la documentación se encuentra en poder del GORE para su revisión.

DIRECCIÓN DE OBRAS MUNICIPALES

Según lo establecido en el artículo N° 24 de la Ley N° 18.695 Orgánica Constitucional de Municipalidades y sus modificaciones posteriores, esta Dirección, como producto financiero de la gestión, y hasta Diciembre del 2015, registró el siguiente ingreso:

| | | |
|--|-------------------------|--------------------------------------|
| Permisos de Edificación y Subdivisiones: | \$ 1.174.552.886 | (\$ 633.729.796 año 2014) |
| Permisos de Ocupación de BNUP: | \$ 134.954.708 | (\$ 92.961.572 año 2014) |
| Emisión de Certificados: | \$ 35.620.341 | (\$ 25.844.610 año 2014) |
| Total Ingresos 2015: | \$ 1.345.127.935 | (\$ 752.535.978 año 2014) |



Según lo establecido en el Reglamento N° 70, las unidades técnicas de esta Dirección realizaron durante el 2015:

A.- DEPARTAMENTO CATASTRO

La validación en un 100% de la Base de datos comunal de roles que alimenta el software de gestión de la Dirección de Obras Municipales, lo cual constituye un total de 43.356 predios en la actualidad. Además, se ingresaron al sistema de 1.400 expedientes de Edificación correspondiente a los años 2007 al 2013.

Se confeccionaron 353 planchetas catastrales a la fecha de un total aproximado de 1.200 existentes en la comuna, constituyendo un gran avance en esta área.

Con respecto a la Sección Archivo Oficial, el año 2015 atendió a un promedio de 3.816 personas externas, ello incluye préstamo de planos para copia, búsqueda de información sobre los predios de la comuna, apoyo tanto a las unidades de la propia DOM como a otras del Municipio. Junto a ello se realizaron visitas a terreno programadas 1 vez por semana con un total de 147 dado que ya se cuenta con un archivo fotográfico de propiedades de la comuna, al cual se agregan las nuevas visitas.

Por su parte la Sección Certificación alcanzó un total de 5.174 solicitudes de certificaciones prediales con un aporte total de \$ 35.620.341.

Por su parte la Oficina de convenio con el SII, atendió aproximadamente 2.600 personas, entregando un total de 544 certificados de avalúo. Por otra parte se incorporaron 65.683 m² de edificaciones fiscalizadas, lo cual se traduce en un incremento en el pago de contribuciones en la comuna.

B.- DEPARTAMENTO DE CONSTRUCCIÓN

B.1.- Sección Infraestructura.

1.- Mantención de Alumbrado Público

Algo destacable fue la adjudicación del cambio de 8.000 luminarias viales existentes por tecnología LED, con lo que se espera mejorar la calidad de iluminación de nuestras calles y darle mayor seguridad de nuestros vecinos, así como también, disminuir los consumos logrado una mayor eficiencia energética.

2.- Mantención de Infraestructura

Se continuó con la reparación de las tapas de alcantarillado y rejillas de sumideros de aguas lluvias

3.- Ocupación de Bienes Nacionales de Uso Público:

Al 30 de Noviembre los ingresos monetarios fueron de \$ **134.954.708**, de acuerdo a la siguiente distribución:

| MES | TOTALES |
|---------|---------------|
| Enero | \$ 8.364.806 |
| Febrero | \$ 13.848.944 |
| Marzo | \$ 11.940.470 |
| Abril | \$ 9.297.656 |
| Mayo | \$ 7.714.872 |

| | |
|------------|-----------------------|
| Junio | \$ 6.512.222 |
| Julio | \$ 10.326.835 |
| Agosto | \$ 7.413.729 |
| Septiembre | \$ 17.265.703 |
| Octubre | \$ 14.766.005 |
| Noviembre | \$ 27.503.466 |
| Diciembre | |
| | \$ 134.954.708 |

B.2. Sección Pavimentación

1.- Conservación de Aceras para Calles de Estación Central.

Esta obra corresponde a la reposición de 5.266 m² de veredas destinadas a las calles Ecuador entre el acceso al planetario de la USACH y Obispo Umaña y las calles Obispo Umaña entre Alameda y 5 de Abril. La inversión total de este proyecto es de \$ 144.999.999, financiado por F.N.D.R. Las obras son ejecutadas por la Empresa “Ingeniería y Construcción Santa Sofía Ltda.”.



2.-Proyecto Veredas Matucana

Este consistió en la colocación de baldosas en calle Ecuador frente al frontis de la USACH, corresponde a 1.136 m² de baldosas a instalar. La inversión total de este proyecto fue de \$ 61.391.011, financiado por Subsecretaría de Prevención del Delito. Las obras son ejecutadas por la Empresa “Constructora Pio V Ltda.”.

3.- Conservación de Veredas para Diferentes Calles de Estación Central.

Este proyecto consta con la reposición de 48.294 m² de veredas en diferentes calles de Estación Central, abarcando diferentes unidades vecinales dentro de la comuna.

El proyecto contempla veredas de hormigón de 7 cm de espesor, accesos vehiculares de 10 cm de espesor y entradas comerciales de 14 cm de espesor. La inversión total de este proyecto es de \$ 1.492.366.129,

financiado por F.N.D.R. Las obras son ejecutadas por la Empresa “ENV SpA.”.



4.- Proyecto de Conservación de Pavimentos.

Este proyecto corresponde a la reparación de 8.084 m² de pavimentos de calzadas en calle Arica, calle Constantino, calle Arzobispo Subercaseaux, calle Embajador Quintana, calle Santa Teresa y calle Manuel Chacón. El proyecto contempla reposición de vías de hormigón y recuperación de calzadas de asfalto. En esta obra, la Sección Pavimentación ejerce una función exclusivamente de supervisión externa, dado que corresponde a un contrato Serviu con su propia inspección técnica.

B.3 Sección Ejecución de Obras

Los proyectos ejecutados fueron los siguientes:

1.- Construcción Sede Social Mailef.

Esta obra corresponde a la construcción de la obra gruesa, terminaciones, equipamientos, obras complementarias, obras exteriores e instalaciones para la construcción de una Sede Social ubicada en calle Aeropuerto con Mailef. La Sede contempla una cocina, dos baños y un salón. La inversión total de este proyecto es de \$ 46.600.000, financiado con fondos de Subdere y aporte Municipal. Las obras fueron ejecutadas por la Empresa “Constructora Geran Mejías Correa HCC E.I.R.L.”.

2.- Construcción Sede Social Villa O’Higgins.

Este proyecto consiste en el desarrollo del término de una Sede Social ubicada en Villa O’Higgins, la cual contempla salones, oficinas, baños, espacio exterior cubierto. La inversión total de este proyecto es de \$ 22.960.763, el cual \$ 21.000.024 corresponden al contrato original, y \$ 1.960.739 corresponde a aumento de obra, esto financiado por fondos

Subdere y aporte Municipal. Las obras son ejecutadas por la Empresa “Alberto Felipe Olave Hernández Asesorías y Construcciones”.



3.- Cambio de Techumbre y Revestimientos Traslúcidos, Escuela D-57.

El proyecto consiste en el cambio total de la cubierta del gimnasio y todos los revestimientos traslucidos de la Escuela D-57, Carlos Condell de la Haza, además mediante aumento de obra se realizó el pintado de toda la estructura metálica del gimnasio. La inversión total de este proyecto es de \$ 20.410.941, el cual \$ 17.123.566 corresponden al contrato original, y \$3.287.375 corresponde a Aumento de Obra, esto financiado con fondos F.A.E.P. Las obras son ejecutadas por la Empresa “Construcciones Flores y Arratia Ltda.”.

4.- Reparaciones Varias, Escuela D-258.

Esta Obra consiste en la reparación de diferentes partidas dentro de la Escuela, tales como: pinturas, cambio de ventanas, cubiertas, entre otras. La inversión total de este proyecto es de \$ 29.436.878, el cual \$ 22.169.272 corresponden al contrato original, y \$ 7.267.606 corresponde a Aumento de Obra, esto financiado con fondos F.A.E.P. Las obras son ejecutadas por la Empresa “Construcciones Flores y Arratia Ltda.”

5.- Pintura de Fachada Escuela E-53.

Este proyecto contempla la pintura de elementos metálicos y muros de la Escuela. La inversión total de este proyecto es de \$ 18.913.563, financiado por con fondos F.A.E.P. Las obras son ejecutadas por la Empresa “CA Construcciones E.I.R.L.”.



6.- Construcción y Mejoramiento de la Infraestructura de Varios establecimientos.

Este proyecto consiste en la intervención de 10 colegios y una regularización, según el siguiente detalle:

1- Construcción e Instalación Cobertizos de Estructura Metálica, Escuela D-20, Arturo Alessandri Palma.

2- Ampliación Biblioteca, Modificación Baños Profesores, en Sector Comedor- Cocina Habilitación Bodega de Verduras y Reposición de Techumbre., Escuela D- 258, Republica de Francia.

3- Habilitación Nuevo Acceso Sector Pre básica, Instalación Cobertizo Metálico, Pavimentación e Instalación de Cierre Perimetral. En Sector Cocina-Comedor Habilitación de Bodega de Verduras y Mejoras Varias. Escuela E- 260 Ramón Del Río.

4- Sector de Pre básico, Construcción de Módulo de Baños, Habilitación Nuevo Acceso, Construcción e Instalación de Cobertizo Metálico y Mejoras Varias, Habilitación Bodega de Verduras y Cerramiento Estructura Metálica Multicancha.” Escuela D-261, Pacto Andino.

5- Habilitación Bodega de Verduras en Sector Cocina, Construcción de Nichos de Cilindros de Gas y Mejoramiento de Baños de Alumnos. Escuela D-276, Carolina Vergara.

6- Habilitación Bodega de Verduras en Sector Cocina-Comedor, Escuela D-277, Japón.

7- Habilitación Acceso Único, Construcción e Instalación cobertizo Metálico, Sector Pre básica, Habilitación Bodega de Verduras, Habilitación Sala de Danza, Escuela E- 34, República de Austria.

8- Reposición de Techumbre, de Piso Cerámico e Instalación de Protección de Ventanas, Sector Comedor-Cocina. Escuela E -36, Humberto García Valenzuela.

9- Reforzamiento Estructura Mampara Existente, Habilitación Bodega de Verduras y Mejoramiento Sector Comedor- Cocina, Mejoramiento Baños sector Pre básica y Básica. Escuela F-55 Unión Latino Americana.


10- Construcción e Instalación de Cobertizo Metálico en Acceso de Vehículos. En Sector Cocina-Comedor Habilitación Bodega de Verduras. Escuela D- 57 Carlos Condell de la Haza.

11- Regularización de Construcciones Sin Permiso Municipal, Escuela D-28 Liceo Estación Central, Escuela D- 276 Carolina Vergara y Escuela D-277 Japón.

La inversión total de estos proyectos es de \$ 110.088.240, financiado por Subsecretaría de Desarrollo Regional y Administrativo. Las obras son ejecutadas por la Empresa "Constructora Gustavo A. Rojas Tarraza E.I.R.L."

7.- Reparación de Espacios Pre-escolares Kimelú.

Este proyecto contempla la reposición de la totalidad del pavimento existente, al igual que la pintura interior y exterior del recinto. Además se reparan los tabiques especificados en el proyecto. La obra está ubicada en el Pasaje Magallanes N° 6234, Estación Central. La inversión total de este proyecto es de \$ 9.850.523, financiado por JUNJI. Las obras son ejecutadas por la Empresa "Constructora Ecomasa Ltda."



8.- Reparación de Techumbre Escuela República de Francia.

Este proyecto contempla el cambio de techumbre de asbesto cemento por techumbre de zinc en el pabellón sur del colegio. Se reparan cielos, aleros canales y bajadas de techumbres intervenidas. La obra está ubicada en Laitec N°5850, Estación Central. La inversión total de este proyecto es de

\$51.811.202, con una inversión inicial \$37.608.720, financiado por Subdere y \$14.202.482 financiado por aporte municipal. Las obras son ejecutadas por empresa "Construcciones Flores y Arratia Ltda.

9.- Construcción Modulo Sala de Clases y Servicios Higiénicos Liceo Estación Central D-28.

Este proyecto contempla la construcción de un módulo de sala de clases y servicios higiénicos para pre básica en Liceo D-28. Además contempla equipamiento básico para habilitación de recinto. La obra está ubicada en calle Purísima n°058, Estación Central.

La inversión total de este proyecto es de \$50.456.526.-, con una inversión inicial de \$49.605.150, financiado por Subdere y \$941.376 financiado por aporte municipal. Las obras son ejecutadas por la Empresa "Constructora Montegrande SPA."



10.-



Reparación de Techumbre y Pintura de Fachada de Varios Establecimientos.

Este proyecto contempla reparaciones en 5 establecimientos de la Comuna, con una inversión total de \$198.225.440. Las obras son ejecutadas por la Empresa "Servicios de ingeniería y construcción José Manuel Garrido Leiva E.I.R.L."

De estos, 3 corresponden a pintura fachadas interiores y exteriores:

- Liceo Estación Central D-28, Purísima n°058, Estación Central.
- Liceo A-70 Amador Neghme, Av. Cinco de Abril n°4710, Estación Central.
- Liceo D-20 A. Alessandri, Av. Lib. Bdo. O'Higgins n°4558. Estación Central.

Los dos restantes corresponden a retiro techumbre asbesto cemento, nivelación estructura techumbre y suministro techumbre Zinc.

- Escuela D-260 Ramón del Río, Chacao n°1036, Estación Central.

-Escuela D-261 Escuela Pacto Andino, Las Lilas n°5810, Estación Central.



C.- DEPARTAMENTO DE EDIFICACION

C.1.- Sección Permisos

EXPEDIENTES EVALUADOS: 839

ANTEPROYECTOS APROBADOS: 51

PERMISOS DE EDIFICACIÓN: 189

SUPERFICIE: 659.593,85 M2

PERMISOS DE OBRA MENOR: 115

PERMISOS DE DEMOLICIÓN Y OBRAS PRELIMINARES: 72

LEY DE COPROPIEDAD INMOBILIARIA: 4

CONJUNTOS DE VIVIENDAS RECEPCIONES FINAL PERMISO DE EDIFICACION: 84

RECEPCIONES FINAL PERMISO DE OBRA MENOR: 78

INSPECCIONES TECNICAS DE RECEPCION FINAL: 186

La gestión descrita en el párrafo precedente, específicamente en lo que se refiere a **PERMISOS DE EDIFICACIÓN HA GENERADO INGRESOS AL MUNICIPIO POR: \$ 1.143.679.986.-** por conceptos de derechos Municipales de permisos de edificación.

C.2.- Sección Inspección

DENUNCIAS: 84

INSPECCIONES: 84

NOTIFICACIONES: 74

DENUNCIAS A LOS JUZGADOS DE POLICÍA LOCAL: 34

C.3.- Sección Patentes

INGRESO DE EXPEDIENTE DE PATENTES : 823

VISITAS A TERRENO : 730

INFORMES TÉCNICOS : 573

RESOLUCIONES DE PATENTES: 543

RESOLUCIONES APROBADAS : 157

RESOLUCIONES RECHAZADAS: 381

D.- DEPARTAMENTO URBANISMO

Actualmente, las labores del Departamento se dividen en las siguientes áreas:

D.1.- Contraparte técnica y/o supervisión de cumplimiento de medidas de mitigación en el espacio público de los siguientes estudios y obras más relevantes:

-EISTU Edificio Radal II.

-EISTU Conjunto Armónico Las Rejas.

-EISTU Edificios Mirador Urbano Poniente y Oriente, y Central Urbano Poniente y Oriente.

-EISTU Las Rejas Plaza y Santa Petronila Plaza.

-EISTU Edificio Concón y Edificio Placilla.

-EISTU Edificio Blanco Garcés y Edificio Buzo Sobenes.

-EISTU Edificio de Oficinas y Comercio General Velásquez.

-EIV diversos edificios habitacionales.

-DIA diversos edificios habitacionales.

-Visación y diseño de espacios públicos en edificios en altura.

-Evaluación y supervisión externa proyecto Serviu PUI Los Nogales, sector Capitán Gálvez.

D2.- Evaluación y aprobación de Loteos, Subdivisiones y Fusiones prediales.

Lo anterior, ha generado ingresos al municipio durante el año 2015, por \$ 30.872.900.- por conceptos de Derechos Municipales de permisos.

DIRECCIÓN ADMINISTRACIÓN Y FINANZAS

Art. 67° Letra a) Ley 18.695 Orgánica Constitucional de Municipalidades

BALANCE GENERAL DEVENGADO AL 31 DE DICIEMBRE DE 2015

CUENTAS DE INGRESOS

| C U E N T A S | | PRESUPUESTO | DEVENGADO | NO DEVENGADO | SUMA IGUAL |
|------------------------------|---|-----------------------|-----------------------|----------------------|-----------------------|
| CODIGO | DENOMINACION | VIGENTE | ACUMULADO | NI PERCIBIDO | PRESUPUESTO |
| 115-00-00-000-000-000 | DEUDORES PRESUPUESTARIOS | 29,958,881,743 | 27,970,392,661 | 1,988,489,082 | 29,958,881,743 |
| 115-03-00-000-000-000 | CxC TRIB. SOBRE EL USO DE BIENES Y LA REALIZACION | 20,243,390,485 | 21,221,694,023 | -978,303,538 | 20,243,390,485 |
| 115-03-01-000-000-000 | PATENTES Y TASAS POR DERECHOS | 14,817,145,485 | 16,125,337,945 | -1,308,192,460 | 14,817,145,485 |
| 115-03-01-001-000-000 | PATENTES MUNICIPALES | 5,566,987,000 | 4,724,357,928 | 842,629,072 | 5,566,987,000 |
| 115-03-01-001-001-000 | DE BENEFICIO MUNICIPAL EN PAT. MUNIC. | 5,566,987,000 | 4,724,357,928 | 842,629,072 | 5,566,987,000 |
| 115-03-01-001-001-001 | PATENTES MUNICIPALES ENROLADAS | 4,545,965,000 | 3,967,435,237 | 578,529,763 | 4,545,965,000 |
| 115-03-01-001-001-002 | PATENTES MUNICIPALES PROVISORIAS | 1,021,022,000 | 756,922,691 | 264,099,309 | 1,021,022,000 |
| 115-03-01-002-000-000 | DERECHOS DE ASEO | 903,868,000 | 797,327,159 | 106,540,841 | 903,868,000 |
| 115-03-01-002-001-000 | EN IMPUESTO TERRITORIAL | 231,061,000 | 172,649,128 | 58,411,872 | 231,061,000 |
| 115-03-01-002-002-000 | ASEO PATENTES ENROLADAS | 396,908,000 | 393,491,083 | 3,416,917 | 396,908,000 |
| 115-03-01-002-003-000 | COBRO DIRECTO | 275,899,000 | 231,186,948 | 44,712,052 | 275,899,000 |
| 115-03-01-002-003-001 | DCHO. ASEO EN PROP. EXENTA IMPTO. TERRITORIAL | 236,564,000 | 206,952,497 | 29,611,503 | 236,564,000 |
| 115-03-01-002-003-002 | ASEO EXTRAORDINARIO | 39,335,000 | 24,234,451 | 15,100,549 | 39,335,000 |
| 115-03-01-003-000-000 | OTROS DERECHOS | 2,561,852,000 | 2,451,600,819 | 110,251,181 | 2,561,852,000 |
| 115-03-01-003-001-000 | DE URBANIZACION Y CONSTRUCCION DOMICILIARIA | 1,095,708,000 | 1,207,165,426 | -111,457,426 | 1,095,708,000 |
| 115-03-01-003-002-000 | PERMISOS PROVISORIOS | 78,230,000 | 60,536,296 | 17,693,704 | 78,230,000 |
| 115-03-01-003-003-000 | PROPAGANDA | 455,335,000 | 363,453,146 | 91,881,854 | 455,335,000 |
| 115-03-01-003-003-001 | PROPAGANDA ENROLADA | 178,919,000 | 134,784,829 | 44,134,171 | 178,919,000 |
| 115-03-01-003-003-002 | PROPAGANDA PROVISORIA | 276,416,000 | 228,668,317 | 47,747,683 | 276,416,000 |
| 115-03-01-003-004-000 | 1 % TRANSFERENCIA DE VEHICULOS | 243,828,000 | 231,871,741 | 11,956,259 | 243,828,000 |
| 115-03-01-003-999-000 | OTROS | 688,751,000 | 588,574,210 | 100,176,790 | 688,751,000 |
| 115-03-01-003-999-001 | ESTACIONAMIENTOS RESERVADOS | 37,272,000 | 7,550,368 | 29,721,632 | 37,272,000 |
| 115-03-01-003-999-002 | DE B.N.U.P. | 107,392,000 | 124,026,867 | -16,634,867 | 107,392,000 |

| | | | | | |
|-----------------------|---|---------------|---------------|----------------|---------------|
| 115-03-01-003-999-005 | COMPLEJO DE TENIS Y PISCINA MUNICIPAL | 1,051,000 | 571,000 | 480,000 | 1,051,000 |
| 115-03-01-003-999-006 | VENTA BASES DE PROPUESTA PUBLICA | 18,010,000 | 16,686 | 17,993,314 | 18,010,000 |
| 115-03-01-003-999-007 | HERENCIAS LEGADOS Y DONACIONES | 210,000 | | 210,000 | 210,000 |
| 115-03-01-003-999-008 | CERTIFICADOS | 100,648,000 | 930,228 | 99,717,772 | 100,648,000 |
| 115-03-01-003-999-009 | OTROS INGRESOS VARIOS NO CLASIFICADOS | 422,613,000 | 454,250,563 | -31,637,563 | 422,613,000 |
| 115-03-01-003-999-010 | OTROS | 1,555,000 | 1,228,498 | 326,502 | 1,555,000 |
| 115-03-01-004-000-000 | DERECHOS DE EXPLOTACION | 5,784,438,485 | 8,152,052,039 | -2,367,613,554 | 5,784,438,485 |
| 115-03-02-000-000-000 | PERMISOS Y LICENCIAS | 3,611,338,000 | 3,281,393,477 | 329,944,523 | 3,611,338,000 |
| 115-03-02-001-001-000 | DE BENEFICIO MUNICIPAL | 1,193,674,000 | 1,085,203,197 | 108,470,803 | 1,193,674,000 |
| 115-03-02-001-002-000 | DE BENEFICIO FONDO COMUN MUNICIPAL | 1,989,456,000 | 1,808,671,470 | 180,784,530 | 1,989,456,000 |
| 115-03-02-002-000-000 | LICENCIAS DE CONDUCIR Y SIMILARES | 428,208,000 | 387,518,810 | 40,689,190 | 428,208,000 |
| 115-03-03-000-000-000 | PARTIC. EN IMPTO TERRITORIAL, ART. 37 | 1,814,907,000 | 1,814,962,601 | -55,601 | 1,814,907,000 |
| 115-05-00-000-000-000 | TRANSFERENCIAS CORRIENTES | 707,240,000 | 790,440,275 | -83,200,275 | 707,240,000 |
| 115-05-03-002-000-000 | DE LA SUBSECRETARÍA DE DESARROLLO REGIONAL Y ADMINISTRATIVO | 421,840,000 | 417,780,287 | 4,059,713 | 421,840,000 |
| 115-05-03-002-002-000 | COMPENSACIÓN POR VIVIENDAS SOCIALES | 2,640,000 | | 2,640,000 | 2,640,000 |
| 115-05-03-002-999-000 | OTRAS TRANSFERENCIAS CORRIENTES DE LA SUBDERE | 419,200,000 | 417,780,287 | 1,419,713 | 419,200,000 |
| 115-05-03-007-000-000 | DEL TESORO PUBLICO | 285,400,000 | 372,659,988 | -87,259,988 | 285,400,000 |
| 115-06-00-000-000-000 | RENTAS DE LA PROPIEDAD | 5,808,000 | 15,139,265 | -9,331,265 | 5,808,000 |
| 115-06-01-000-000-000 | ARRIENDO DE ACTIVOS NO FINANCIEROS | 5,808,000 | 15,139,265 | -9,331,265 | 5,808,000 |
| 115-06-01-001-000-000 | ARRIENDO DEPENDENCIAS MUNICIPALES | 5,808,000 | 120,000 | 5,688,000 | 5,808,000 |
| 115-06-01-002-000-000 | ARRIENDO DE PROPIEDADES MUNICIPALES | | 15,019,265 | -15,019,265 | |
| 115-07-00-000-000-000 | CxC INGRESOS DE OPERACION | 164,582,000 | 361,000 | 164,221,000 | 164,582,000 |
| 115-08-00-000-000-000 | CxC OTROS INGRESOS CORRIENTES | 6,198,265,000 | 5,741,214,597 | 457,050,403 | 6,198,265,000 |
| 115-08-01-000-000-000 | RECUPERACION Y REEMBOLSOS POR LICENCIAS MEDICAS | 467,108,000 | 387,403,585 | 79,704,415 | 467,108,000 |
| 115-08-02-000-000-000 | MULTAS Y SANCIONES PECUNARIAS | 3,308,774,000 | 3,058,203,800 | 250,570,200 | 3,308,774,000 |
| 115-08-02-001-001-000 | MULTAS LEY DE TRANSITO | 3,800,000 | 2,714,878 | 1,085,122 | 3,800,000 |

| | | | | | |
|-----------------------|---|---------------|---------------|--------------|---------------|
| 115-08-02-001-002-000 | MULTA ART 14N°6,INC 2, LEY N° 18.695 MULTAS TAG | 15,000,000 | 19,269,654 | -4,269,654 | 15,000,000 |
| 115-08-02-001-999-000 | OTRAS MULTAS DE BENEFICIO MUNICIPAL | 1,936,036,000 | 1,577,995,544 | 358,040,456 | 1,936,036,000 |
| 115-08-02-001-999-001 | 1° JUZGADO POLICIA LOCAL | 916,838,000 | 756,477,092 | 160,360,908 | 916,838,000 |
| 115-08-02-001-999-002 | 2° JUZGADO POLICIA LOCAL | 999,328,000 | 801,648,587 | 197,679,413 | 999,328,000 |
| 115-08-02-001-999-003 | MULTAS POR INCUMPLIMIENTO DE CONTRATO | 19,870,000 | 19,869,865 | 135 | 19,870,000 |
| 115-08-02-002-000-000 | MULTAS DE BENEFICIO FCM | 228,787,000 | 162,849,075 | 65,937,925 | 228,787,000 |
| 115-08-02-002-002-000 | MULTAS ART 14, N°6,INC2,LEY N° 18.695 MULTAS TAG | 228,787,000 | 162,849,075 | 65,937,925 | 228,787,000 |
| 115-08-02-002-002-001 | MULTAS TAG | 117,860,000 | 54,935,730 | 62,924,270 | 117,860,000 |
| 115-08-02-002-002-002 | MULTAS TAG DAF (ADM. Y FINANZAS) | 110,927,000 | 107,913,345 | 3,013,655 | 110,927,000 |
| 115-08-02-003-000-000 | MULTA LEY DE ALCOHOLES-DE BENEF. MUNICIPAL | 358,000 | 282,976 | 75,024 | 358,000 |
| 115-08-02-004-000-000 | MULTA LEY DE ALCOHOLES-BENEF. SERVICIOS DE SALUD | 536,000 | 424,503 | 111,497 | 536,000 |
| 115-08-02-005-000-000 | R.M.T.N.P., DE BENEFICIO MUNICIPAL | 813,655,000 | 1,016,878,283 | -203,223,283 | 813,655,000 |
| 115-08-02-006-000-000 | R.M.T.N.P., DE BENEF, OTRAS MUNICIPALIDADES | 198,523,000 | 164,041,498 | 34,481,502 | 198,523,000 |
| 115-08-02-008-000-000 | INTERESES | 112,079,000 | 113,747,389 | -1,668,389 | 112,079,000 |
| 115-08-02-008-001-000 | INTERESES S/PAT. COMERCIALES ENROLADAS | 64,157,000 | 72,410,687 | -8,253,687 | 64,157,000 |
| 115-08-02-008-002-000 | INTERESES S/PAT. COMERCIALES NO ENROLADAS | 3,410,000 | 1,417,701 | 1,992,299 | 3,410,000 |
| 115-08-02-008-003-000 | INTERESES S/CHEQUES PROTESTADOS | 443,000 | 404,274 | 38,726 | 443,000 |
| 115-08-02-008-004-000 | INTERESES S/PERMISOS DE CIRCULACION (DER. TRANSITO) | 44,062,000 | 39,514,684 | 4,547,316 | 44,062,000 |
| 115-08-02-008-007-000 | MULTAS/ DIRECCION DE OBRAS BENEFICIO MUNICIPAL | 7,000 | 43 | 6,957 | 7,000 |
| 115-08-03-000-000-000 | PARTICIPACION DEL F.C.M. | 2,026,185,000 | 1,926,748,527 | 99,436,473 | 2,026,185,000 |
| 115-08-03-001-000-000 | PARTICIPACION ANUAL | 1,907,185,000 | 1,808,009,782 | 99,175,218 | 1,907,185,000 |
| 115-08-03-001-001-000 | PARTICIPACION ANUAL | 1,297,200,000 | 1,503,296,360 | -206,096,360 | 1,297,200,000 |
| 115-08-03-001-002-000 | ANTICIPO FONDO COMUN | 609,985,000 | 304,713,422 | 305,271,578 | 609,985,000 |
| 115-08-03-003-000-000 | APORTES EXTRAORDINARIOS | 119,000,000 | 118,738,745 | 261,255 | 119,000,000 |
| 115-08-03-003-001-000 | APORTES EXTRAORDINARIOS | 119,000,000 | 118,738,745 | 261,255 | 119,000,000 |
| 115-08-04-000-000-000 | FONDOS DE TERCEROS | 149,088,000 | 149,113,508 | -25,508 | 149,088,000 |

| | | | | | |
|-----------------------|--|-----------------------|-----------------------|----------------------|-----------------------|
| 115-08-99-000-000-000 | OTROS | 247,110,000 | 219,745,177 | 27,364,823 | 247,110,000 |
| 115-08-99-001-000-000 | DEVOLUCIONES Y REINTEGROS NO PROVENIENTES DE IMPUESTOS | 168,125,000 | 136,969,412 | 31,155,588 | 168,125,000 |
| 115-08-99-001-002-000 | DEVOLUCIONES Y REINTEGROS VARIOS | 95,545,000 | 109,016,000 | -13,471,000 | 95,545,000 |
| 115-08-99-001-003-000 | REINTEGRO DE REMUNERACIONES | 72,580,000 | 27,953,412 | 44,626,588 | 72,580,000 |
| 115-08-99-999-000-000 | OTROS | 78,985,000 | 82,775,765 | -3,790,765 | 78,985,000 |
| 115-08-99-999-001-000 | IPC PATENTES COMERCIALES ENROLADAS | 26,048,000 | 27,650,191 | -1,602,191 | 26,048,000 |
| 115-08-99-999-002-000 | IPC POR RESCATE DE CHEQUES PROTESTADOS | 57,000 | 53,725 | 3,275 | 57,000 |
| 115-08-99-999-003-000 | IPC POR CONTRIBUCIONES DE DERECHOS DE TRANSITO | 3,162,000 | 3,781,246 | -619,246 | 3,162,000 |
| 115-08-99-999-004-000 | IPC POR CONTRIBUCIONES DERECHOS DE OBRAS | 6,000 | 15 | 5,985 | 6,000 |
| 115-08-99-999-005-000 | IPC POR ARRIENDO DE PROPIEDADES MUNICIPALES | 7,000 | | 7,000 | 7,000 |
| 115-08-99-999-006-000 | IPC POR DERECHOS DE TRANSITO BENEFICIO F.C.M | 5,366,000 | 6,302,044 | -936,044 | 5,366,000 |
| 115-08-99-999-007-000 | OTROS | 44,339,000 | 44,988,544 | -649,544 | 44,339,000 |
| 115-12-00-000-000-000 | RECUPERACION DE PRETAMOS | 2,266,468,000 | -104,259,280 | 2,370,727,280 | 2,266,468,000 |
| 115-13-00-000-000-000 | CxC TRANSFERENCIAS PARA GASTOS DE CAPITAL | 373,128,258 | 305,802,781 | 67,325,477 | 373,128,258 |
| TOTAL | | 29,958,881,743 | 27,970,392,661 | 1,988,489,082 | 29,958,881,743 |

BALANCE GENERAL DEVENGADO AL 31 DE DICIEMBRE DE 2015

CUENTAS DE GASTOS

| C U E N T A S | | PRESUPUESTO | DEVENGADO | SALDO | SUMA IGUAL |
|-----------------------|----------------------------|----------------|----------------|----------------|----------------|
| CODIGO | DENOMINACION | VIGENTE | ACUMULADO | PRESUPUESTARIO | PRESUPUESTO |
| 215-00-00-000-000-000 | ACREEDORES PRESUPUESTARIOS | 29,958,881,743 | 27,730,915,051 | 2,227,966,692 | 29,958,881,743 |
| 215-21-00-000-000-000 | GASTOS EN PERSONAL | 8,103,477,000 | 7,750,248,044 | 353,228,956 | 8,103,477,000 |
| 215-21-01-000-000-000 | PERSONAL DE PLANTA | 5,110,142,000 | 4,878,110,977 | 232,031,023 | 5,110,142,000 |
| 215-21-02-000-000-000 | PERSONAL A CONTRATA | 1,811,057,000 | 1,739,694,766 | 71,362,234 | 1,811,057,000 |
| 215-21-03-000-000-000 | OTRAS REMUNERACIONES | 398,585,000 | 353,453,599 | 45,131,401 | 398,585,000 |

| | | | | | |
|-----------------------|---|---------------|---------------|---------------|---------------|
| 215-21-04-000-000-000 | OTROS GASTOS EN PERSONAL | 783,693,000 | 778,988,702 | 4,704,298 | 783,693,000 |
| 215-22-00-000-000-000 | CxP BIENES Y SERVICIOS DE CONSUMO | 8,818,431,981 | 7,700,224,462 | 1,118,207,519 | 8,818,431,981 |
| 215-22-01-000-000-000 | ALIMENTOS Y BEBIDAS | 68,634,000 | 62,517,384 | 6,116,616 | 68,634,000 |
| 215-22-02-000-000-000 | TEXTILES, VESTUARIO Y CALZADO | 85,534,000 | 2,622,950 | 82,911,050 | 85,534,000 |
| 215-22-03-000-000-000 | COMBUSTIBLES Y LUBRICANTES | 135,680,981 | 59,421,320 | 76,259,661 | 135,680,981 |
| 215-22-04-000-000-000 | MATERIALES DE USO O CONSUMO | 253,647,000 | 169,340,318 | 84,306,682 | 253,647,000 |
| 215-22-05-000-000-000 | SERVICIOS BASICOS | 3,588,262,000 | 3,267,750,740 | 320,511,260 | 3,588,262,000 |
| 215-22-06-000-000-000 | MANTENIMIENTO Y REPARACIONES | 95,412,000 | 56,386,713 | 39,025,287 | 95,412,000 |
| 215-22-07-000-000-000 | PUBLICIDAD Y DIFUSION | 118,249,000 | 86,116,301 | 32,132,699 | 118,249,000 |
| 215-22-08-000-000-000 | SERVICIOS GENERALES | 3,413,223,000 | 3,097,897,796 | 315,325,204 | 3,413,223,000 |
| 215-22-09-000-000-000 | ARRIENDOS | 775,866,000 | 680,573,072 | 95,292,928 | 775,866,000 |
| 215-22-10-000-000-000 | SERVICIOS FINANCIEROS Y DE SEGUROS | 12,111,000 | 5,601,421 | 6,509,579 | 12,111,000 |
| 215-22-11-000-000-000 | SERVICIOS TECNICOS Y PROFESIONALES | 179,494,000 | 158,700,687 | 20,793,313 | 179,494,000 |
| 215-22-12-000-000-000 | OTROS GASTOS EN BIENES Y SERVICIOS DE CONSUMO | 92,319,000 | 53,295,760 | 39,023,240 | 92,319,000 |
| 215-23-00-000-000-000 | CxP PRESTACIONES DE SEGURIDAD SOCIAL | 75,500,000 | 60,634,766 | 14,865,234 | 75,500,000 |
| 215-23-01-000-000-000 | PRESTACIONES PREVISIONALES | 5,000,000 | | 5,000,000 | 5,000,000 |
| 215-23-03-000-000-000 | PRESTACIONES SOCIALES DEL EMPLEADOR | 70,500,000 | 60,634,766 | 9,865,234 | 70,500,000 |
| 215-24-00-000-000-000 | CxP TRANSFERENCIAS CORRIENTES | 7,970,745,504 | 7,623,112,500 | 347,633,004 | 7,970,745,504 |
| 215-24-01-000-000-000 | AL SECTOR PRIVADO | 1,144,858,485 | 1,085,515,804 | 59,342,681 | 1,144,858,485 |
| 215-24-03-000-000-000 | A OTRAS ENTIDADES PUBLICAS | 6,825,887,019 | 6,537,596,696 | 288,290,323 | 6,825,887,019 |
| 215-26-00-000-000-000 | CxP OTROS GASTOS CORRIENTES | 407,971,000 | 405,420,670 | 2,550,330 | 407,971,000 |
| 215-26-01-000-000-000 | DEVOLUCIONES | 89,886,000 | 88,585,359 | 1,300,641 | 89,886,000 |
| 215-26-02-000-000-000 | COMPENSACIONES POR DAÑOS A 3ºs Y/O A LA PROPIEDAD | 294,500,000 | 294,044,611 | 455,389 | 294,500,000 |
| 215-26-04-000-000-000 | APLICACION FONDOS A TERCEROS | 23,585,000 | 22,790,700 | 794,300 | 23,585,000 |
| 215-29-00-000-000-000 | CxP ADQUISICION DE ACTIVOS NO FINANCIEROS | 64,763,000 | 56,267,517 | 8,495,483 | 64,763,000 |
| 215-29-04-000-000-000 | MOBILIARIO Y OTROS | 17,929,000 | 12,636,757 | 5,292,243 | 17,929,000 |
| 215-29-05-000-000-000 | MAQUINAS Y EQUIPOS | 10,834,000 | 10,262,596 | 571,404 | 10,834,000 |

| | | | | | |
|-----------------------|-------------------------------|-----------------------|-----------------------|----------------------|-----------------------|
| 215-29-06-000-000-000 | EQUIPOS INFORMATICOS | 36,000,000 | 33,368,164 | 2,631,836 | 36,000,000 |
| 215-31-00-000-000-000 | CxP INICIATIVAS DE INVERSION | 794,417,258 | 441,908,631 | 352,508,627 | 794,417,258 |
| 215-31-02-000-000-000 | PROYECTOS | 794,417,258 | 441,908,631 | 352,508,627 | 794,417,258 |
| 215-33-00-000-000-000 | CxP TRANSFERENCIAS DE CAPITAL | 40,076,000 | 40,075,450 | 550 | 40,076,000 |
| 215-33-03-000-000-000 | A OTRAS ENTIDADES PUBLICAS | 40,076,000 | 40,075,450 | 550 | 40,076,000 |
| 215-34-00-000-000-000 | CxP SERVICIO DE LA DEUDA | 3,683,500,000 | 3,653,023,011 | 30,476,989 | 3,683,500,000 |
| 215-34-01-000-000-000 | AMORTIZACIÓN DEUDA INTERNA | 310,000,000 | 279,733,033 | 30,266,967 | 310,000,000 |
| 215-34-07-000-000-000 | DEUDA FLOTANTE | 3,373,500,000 | 3,373,289,978 | 210,022 | 3,373,500,000 |
| TOTAL | | 29,958,881,743 | 27,730,915,051 | 2,227,966,692 | 29,958,881,743 |

**DETALLE PAGO PATENTES 2015
1ER Y 2DO SEMESTRE**

**PERIODO 1 SEM 2015
TIPO PATENTE: INDUSTRIAL**

PAGADAS

| Concepto | Monto |
|---------------------------------|-------------|
| Número de Patentes | 428 |
| Valor Patente Artículo 24 | 473.865.148 |
| Valor Multa Artículo 52 | |
| Valor Alcohol | |
| Valor Derecho de Aseo | 10.336.755 |
| Valor Derecho de Propaganda | 5.654.628 |
| Valor Derecho B.N.U.P | |
| Valor Impuesto Unico Tributario | |
| Valor Varios | |
| Valor Total a Pagar | 5.654.628 |

MOROSAS

| Concepto | Monto |
|---------------------------------|-----------|
| Número de Patentes | 35 |
| Valor Patente Artículo 24 | 1.419.193 |
| Valor Multa Artículo 52 | |
| Valor Alcohol | |
| Valor Derecho de Aseo | 889.746 |
| Valor Derecho de Propaganda | 58.317 |
| Valor Derecho B.N.U.P | |
| Valor Impuesto Unico Tributario | |
| Valor Varios | |
| Valor Total a Pagar | 2.367.256 |

CONVENIO

| Concepto | Monto |
|---------------------------------|--------|
| Número de Patentes | 1 |
| Valor Patente Artículo 24 | 21.429 |
| Valor Multa Artículo 52 | |
| Valor Alcohol | 0 |
| Valor Derecho de Aseo | |
| Valor Derecho de Propaganda | 0 |
| Valor Derecho B.N.U.P | 0 |
| Valor Impuesto Unico Tributario | 0 |
| Valor Varios | 0 |
| Valor Total a Pagar | 21.429 |

**PERIODO 2 SEM 2015
TIPO PATENTE: INDUSTRIAL**

PAGADAS

| Concepto | Monto |
|---------------------------------|-------------|
| Número de Patentes | 398 |
| Valor Patente Artículo 24 | 426.479.293 |
| Valor Multa Artículo 52 | |
| Valor Alcohol | |
| Valor Derecho de Aseo | 9.776.592 |
| Valor Derecho de Propaganda | 5.647.628 |
| Valor Derecho B.N.U.P | |
| Valor Impuesto Unico Tributario | |
| Valor Varios | |
| Valor Total a Pagar | 441.978.918 |

MOROSAS

| Concepto | Monto |
|---------------------------------|------------|
| Número de Patentes | 65 |
| Valor Patente Artículo 24 | 9.994.881 |
| Valor Multa Artículo 52 | |
| Valor Alcohol | |
| Valor Derecho de Aseo | 1.682.856 |
| Valor Derecho de Propaganda | 184.162 |
| Valor Derecho B.N.U.P | |
| Valor Impuesto Unico Tributario | |
| Valor Varios | |
| Valor Total a Pagar | 11.861.899 |

CONVENIO

| Concepto | Monto |
|---------------------------------|--------|
| Número de Patentes | 1 |
| Valor Patente Artículo 24 | 21.750 |
| Valor Multa Artículo 52 | |
| Valor Alcohol | |
| Valor Derecho de Aseo | |
| Valor Derecho de Propaganda | |
| Valor Derecho B.N.U.P | |
| Valor Impuesto Unico Tributario | |
| Valor Varios | |
| Valor Total a Pagar | 21.750 |

**PERIODO 1 SEM 2015
TIPO PATENTE: COMERCIAL**

PAGADAS

| Concepto | Monto |
|---------------------------------|---------------|
| Número de Patentes | 2.972 |
| Valor Patente Artículo 24 | 1.400.579.420 |
| Valor Multa Artículo 52 | |
| Valor Alcohol | |
| Valor Derecho de Aseo | 47.998.439 |
| Valor Derecho de Propaganda | 44.907.677 |
| Valor Derecho B.N.U.P | |
| Valor Impuesto Unico Tributario | |
| Valor Varios | |
| Valor Total a Pagar | 1.493.485.536 |

MOROSAS

| Concepto | Monto |
|---------------------------------|------------|
| Número de Patentes | 450 |
| Valor Patente Artículo 24 | 9.432.819 |
| Valor Multa Artículo 52 | |
| Valor Alcohol | |
| Valor Derecho de Aseo | 5.783.349 |
| Valor Derecho de Propaganda | 552.934 |
| Valor Derecho B.N.U.P | |
| Valor Impuesto Unico Tributario | |
| Valor Varios | |
| Valor Total a Pagar | 15.769.102 |

CONVENIO

| Concepto | Monto |
|---------------------------------|---------|
| Número de Patentes | 3 |
| Valor Patente Artículo 24 | 120.606 |
| Valor Multa Artículo 52 | |
| Valor Alcohol | |
| Valor Derecho de Aseo | 26.169 |
| Valor Derecho de Propaganda | |
| Valor Derecho B.N.U.P | |
| Valor Impuesto Unico Tributario | |
| Valor Varios | |
| Valor Total a Pagar | 146.775 |

**PERIODO 2 SEM 2015
TIPO PATENTE: COMERCIAL**

PAGADAS

| Concepto | Monto |
|---------------------------------|---------------|
| Número de Patentes | 2.884 |
| Valor Patente Artículo 24 | 1.688.044.346 |
| Valor Multa Artículo 52 | |
| Valor Alcohol | |
| Valor Derecho de Aseo | 47.565.276 |
| Valor Derecho de Propaganda | 45.460.624 |
| Valor Derecho B.N.U.P | |
| Valor Impuesto Unico Tributario | |
| Valor Varios | |
| Valor Total a Pagar | 1.781.091.996 |

MOROSAS

| Concepto | Monto |
|---------------------------------|------------|
| Número de Patentes | 540 |
| Valor Patente Artículo 24 | 24.256.770 |
| Valor Multa Artículo 52 | |
| Valor Alcohol | |
| Valor Derecho de Aseo | 7.319.088 |
| Valor Derecho de Propaganda | 637.990 |
| Valor Derecho B.N.U.P | |
| Valor Impuesto Unico Tributario | |
| Valor Varios | |
| Valor Total a Pagar | 32.213.848 |

CONVENIO

| Concepto | Monto |
|---------------------------------|-----------|
| Número de Patentes | 3 |
| Valor Patente Artículo 24 | 3.580.385 |
| Valor Multa Artículo 52 | |
| Valor Alcohol | |
| Valor Derecho de Aseo | 53.424 |
| Valor Derecho de Propaganda | 15.347 |
| Valor Derecho B.N.U.P | |
| Valor Impuesto Unico Tributario | |
| Valor Varios | |
| Valor Total a Pagar | 3.649.156 |

**PERIODO 1 SEM 2015
TIPO PATENTE: MEF**

PAGADAS

| Concepto | Monto |
|---------------------------------|------------|
| Número de Patentes | 658 |
| Valor Patente Artículo 24 | 16.175.019 |
| Valor Multa Artículo 52 | |
| Valor Alcohol | |
| Valor Derecho de Aseo | 15.605.446 |
| Valor Derecho de Propaganda | 62.637 |
| Valor Derecho B.N.U.P | |
| Valor Impuesto Unico Tributario | |
| Valor Varios | |
| Valor Total a Pagar | 31.843.102 |

MOROSAS

| Concepto | Monto |
|---------------------------------|-----------|
| Número de Patentes | 128 |
| Valor Patente Artículo 24 | 3.388.736 |
| Valor Multa Artículo 52 | |
| Valor Alcohol | |
| Valor Derecho de Aseo | 3.114.111 |
| Valor Derecho de Propaganda | |
| Valor Derecho B.N.U.P | |
| Valor Impuesto Unico Tributario | |
| Valor Varios | |
| Valor Total a Pagar | 6.502.847 |

CONVENIO

| Concepto | Monto |
|---------------------------------|---------|
| Número de Patentes | 10 |
| Valor Patente Artículo 24 | 203.576 |
| Valor Multa Artículo 52 | |
| Valor Alcohol | |
| Valor Derecho de Aseo | 261.690 |
| Valor Derecho de Propaganda | |
| Valor Derecho B.N.U.P | |
| Valor Impuesto Unico Tributario | |
| Valor Varios | |
| Valor Total a Pagar | 465.266 |

**PERIODO 2 SEM 2015
TIPO PATENTE: MEF**

PAGADAS

| Concepto | Monto |
|---------------------------------|------------|
| Número de Patentes | 619 |
| Valor Patente Artículo 24 | 18.891.882 |
| Valor Multa Artículo 52 | |
| Valor Alcohol | |
| Valor Derecho de Aseo | 15.012.144 |
| Valor Derecho de Propaganda | 63.580 |
| Valor Derecho B.N.U.P | |
| Valor Impuesto Unico Tributario | |
| Valor Varios | |
| Valor Total a Pagar | 33.967.606 |

MOROSAS

| Concepto | Monto |
|---------------------------------|------------|
| Número de Patentes | 201 |
| Valor Patente Artículo 24 | 5.473.787 |
| Valor Multa Artículo 52 | |
| Valor Alcohol | |
| Valor Derecho de Aseo | 4.968.432 |
| Valor Derecho de Propaganda | |
| Valor Derecho B.N.U.P | |
| Valor Impuesto Unico Tributario | |
| Valor Varios | |
| Valor Total a Pagar | 10.442.219 |

CONVENIO

| Concepto | Monto |
|---------------------------------|---------|
| Número de Patentes | 6 |
| Valor Patente Artículo 24 | 130.500 |
| Valor Multa Artículo 52 | |
| Valor Alcohol | |
| Valor Derecho de Aseo | 160.272 |
| Valor Derecho de Propaganda | |
| Valor Derecho B.N.U.P | |
| Valor Impuesto Unico Tributario | |
| Valor Varios | |
| Valor Total a Pagar | 290.772 |

**PERIODO 1 SEM 2015
TIPO PATENTE: PROFESIONAL**

PAGADAS

| Concepto | Monto |
|---------------------------------|-----------|
| Número de Patentes | 192 |
| Valor Patente Artículo 24 | 4.097.820 |
| Valor Multa Artículo 52 | |
| Valor Alcohol | |
| Valor Derecho de Aseo | |
| Valor Derecho de Propaganda | |
| Valor Derecho B.N.U.P | |
| Valor Impuesto Unico Tributario | |
| Valor Varios | |
| Valor Total a Pagar | 4.097.820 |

MOROSAS

| Concepto | Monto |
|---------------------------------|-----------|
| Número de Patentes | 101 |
| Valor Patente Artículo 24 | 2.164.329 |
| Valor Multa Artículo 52 | |
| Valor Alcohol | |
| Valor Derecho de Aseo | |
| Valor Derecho de Propaganda | |
| Valor Derecho B.N.U.P | |
| Valor Impuesto Unico Tributario | |
| Valor Varios | |
| Valor Total a Pagar | 2.164.329 |

CONVENIO

| Concepto | Monto |
|---------------------------------|-------|
| Número de Patentes | |
| Valor Patente Artículo 24 | |
| Valor Multa Artículo 52 | |
| Valor Alcohol | |
| Valor Derecho de Aseo | |
| Valor Derecho de Propaganda | |
| Valor Derecho B.N.U.P | |
| Valor Impuesto Unico Tributario | |
| Valor Varios | |
| Valor Total a Pagar | |

**PERIODO 2 SEM 2015
TIPO PATENTE: PROFESIONAL**

PAGADAS

| Concepto | Monto |
|---------------------------------|-----------|
| Número de Patentes | 180 |
| Valor Patente Artículo 24 | 3.915.000 |
| Valor Multa Artículo 52 | |
| Valor Alcohol | |
| Valor Derecho de Aseo | |
| Valor Derecho de Propaganda | |
| Valor Derecho B.N.U.P | |
| Valor Impuesto Unico Tributario | |
| Valor Varios | |
| Valor Total a Pagar | 3.915.000 |

MOROSAS

| Concepto | Monto |
|---------------------------------|-----------|
| Número de Patentes | 123 |
| Valor Patente Artículo 24 | 2.675.250 |
| Valor Multa Artículo 52 | |
| Valor Alcohol | |
| Valor Derecho de Aseo | |
| Valor Derecho de Propaganda | |
| Valor Derecho B.N.U.P | |
| Valor Impuesto Unico Tributario | |
| Valor Varios | |
| Valor Total a Pagar | 2.675.250 |

CONVENIO

| Concepto | Monto |
|---------------------------------|-------|
| Número de Patentes | |
| Valor Patente Artículo 24 | |
| Valor Multa Artículo 52 | |
| Valor Alcohol | |
| Valor Derecho de Aseo | |
| Valor Derecho de Propaganda | |
| Valor Derecho B.N.U.P | |
| Valor Impuesto Unico Tributario | |
| Valor Varios | |
| Valor Total a Pagar | |

**PERIODO 1 SEM 2015
TIPO PATENTE: ALCOHOL**

PAGADAS

| Concepto | Monto |
|---------------------------------|------------|
| Número de Patentes | 442 |
| Valor Patente Artículo 24 | 17.251.698 |
| Valor Multa Artículo 52 | |
| Valor Alcohol | 22.419.973 |
| Valor Derecho de Aseo | 6.673.095 |
| Valor Derecho de Propaganda | 3.548.509 |
| Valor Derecho B.N.U.P | |
| Valor Impuesto Unico Tributario | |
| Valor Varios | |
| Valor Total a Pagar | 49.893.275 |

MOROSAS

| Concepto | Monto |
|---------------------------------|---------|
| Número de Patentes | 3 |
| Valor Patente Artículo 24 | 35.605 |
| Valor Multa Artículo 52 | |
| Valor Alcohol | 0 |
| Valor Derecho de Aseo | 26.169 |
| Valor Derecho de Propaganda | 0 |
| Valor Derecho B.N.U.P | |
| Valor Impuesto Unico Tributario | |
| Valor Varios | |
| Valor Total a Pagar | 061.774 |

CONVENIO

| Concepto | Monto |
|---------------------------------|-------|
| Número de Patentes | 0 |
| Valor Patente Artículo 24 | 0 |
| Valor Multa Artículo 52 | |
| Valor Alcohol | 0 |
| Valor Derecho de Aseo | 0 |
| Valor Derecho de Propaganda | 0 |
| Valor Derecho B.N.U.P | |
| Valor Impuesto Unico Tributario | |
| Valor Varios | |
| Valor Total a Pagar | 0 |

**PERIODO 2 SEM 2015
TIPO PATENTE: ALCOHOL**

PAGADAS

| Concepto | Monto |
|---------------------------------|------------|
| Número de Patentes | 443 |
| Valor Patente Artículo 24 | 19.864.047 |
| Valor Multa Artículo 52 | |
| Valor Alcohol | 22.876.954 |
| Valor Derecho de Aseo | 6.838.272 |
| Valor Derecho de Propaganda | 3.601.900 |
| Valor Derecho B.N.U.P | |
| Valor Impuesto Unico Tributario | |
| Valor Varios | |
| Valor Total a Pagar | 53.181.173 |

MOROSAS

| Concepto | Monto |
|---------------------------------|---------|
| Número de Patentes | 4 |
| Valor Patente Artículo 24 | 63.224 |
| Valor Multa Artículo 52 | |
| Valor Alcohol | |
| Valor Derecho de Aseo | 53.424 |
| Valor Derecho de Propaganda | |
| Valor Derecho B.N.U.P | |
| Valor Impuesto Unico Tributario | |
| Valor Varios | |
| Valor Total a Pagar | 116.648 |

CONVENIO

| Concepto | Monto |
|---------------------------------|-------|
| Número de Patentes | 0 |
| Valor Patente Artículo 24 | 0 |
| Valor Multa Artículo 52 | |
| Valor Alcohol | |
| Valor Derecho de Aseo | 0 |
| Valor Derecho de Propaganda | |
| Valor Derecho B.N.U.P | |
| Valor Impuesto Unico Tributario | |
| Valor Varios | |
| Valor Total a Pagar | 0 |

**PERIODO 1 SEM 2015
TIPO PATENTE: FERIAS LIBRES**

PAGADAS

| Concepto | Monto |
|---------------------------------|------------|
| Número de Patentes | 951 |
| Valor Patente Artículo 24 | 20.375.300 |
| Valor Multa Artículo 52 | |
| Valor Alcohol | |
| Valor Derecho de Aseo | 19.315.649 |
| Valor Derecho de Propaganda | |
| Valor Derecho B.N.U.P | 9.307.740 |
| Valor Impuesto Unico Tributario | 9.185.400 |
| Valor Varios | |
| Valor Total a Pagar | 58.184.089 |

MOROSAS

| Concepto | Monto |
|---------------------------------|--------|
| Número de Patentes | 1 |
| Valor Patente Artículo 24 | 22.681 |
| Valor Multa Artículo 52 | |
| Valor Alcohol | |
| Valor Derecho de Aseo | 11.231 |
| Valor Derecho de Propaganda | |
| Valor Derecho B.N.U.P | 5.184 |
| Valor Impuesto Unico Tributario | 10.800 |
| Valor Varios | |
| Valor Total a Pagar | 49.896 |

CONVENIO

| Concepto | Monto |
|---------------------------------|--------|
| Número de Patentes | 1 |
| Valor Patente Artículo 24 | 21.429 |
| Valor Multa Artículo 52 | |
| Valor Alcohol | |
| Valor Derecho de Aseo | 11231 |
| Valor Derecho de Propaganda | |
| Valor Derecho B.N.U.P | 5.184 |
| Valor Impuesto Unico Tributario | 10.800 |
| Valor Varios | |
| Valor Total a Pagar | 48.644 |

**PERIODO 2 SEM 2015
TIPO PATENTE: FERIAS LIBRES**

PAGADAS

| Concepto | Monto |
|---------------------------------|------------|
| Número de Patentes | 956 |
| Valor Patente Artículo 24 | 20.793.000 |
| Valor Multa Artículo 52 | |
| Valor Alcohol | |
| Valor Derecho de Aseo | 19.603.736 |
| Valor Derecho de Propaganda | |
| Valor Derecho B.N.U.P | 9.454.733 |
| Valor Impuesto Unico Tributario | 9.388.953 |
| Valor Varios | |
| Valor Total a Pagar | 59.240.422 |

MOROSAS

| Concepto | Monto |
|---------------------------------|---------|
| Número de Patentes | 10 |
| Valor Patente Artículo 24 | 217.500 |
| Valor Multa Artículo 52 | |
| Valor Alcohol | |
| Valor Derecho de Aseo | 136.800 |
| Valor Derecho de Propaganda | |
| Valor Derecho B.N.U.P | 63.144 |
| Valor Impuesto Unico Tributario | 98.658 |
| Valor Varios | |
| Valor Total a Pagar | 516.102 |

CONVENIO

| Concepto | Monto |
|---------------------------------|---------|
| Número de Patentes | 5 |
| Valor Patente Artículo 24 | 108.750 |
| Valor Multa Artículo 52 | |
| Valor Alcohol | |
| Valor Derecho de Aseo | 95762 |
| Valor Derecho de Propaganda | |
| Valor Derecho B.N.U.P | 44.200 |
| Valor Impuesto Unico Tributario | 54.810 |
| Valor Varios | |
| Valor Total a Pagar | 303.522 |

**PERIODO 1 SEM 2015
TIPO PATENTE: VIA PUBLICA**

PAGADAS

| Concepto | Monto |
|---------------------------------|-----------|
| Número de Patentes | 32 |
| Valor Patente Artículo 24 | 685728 |
| Valor Multa Artículo 52 | |
| Valor Alcohol | |
| Valor Derecho de Aseo | 811.239 |
| Valor Derecho de Propaganda | |
| Valor Derecho B.N.U.P | 1.241.680 |
| Valor Impuesto Único Tributario | 199.800 |
| Valor Total a Pagar | 2.938.447 |

MOROSAS

| Concepto | Monto |
|-----------------------------|-------|
| Número de Patentes | 0 |
| Valor Patente Artículo 24 | 0 |
| Valor Multa Artículo 52 | |
| Valor Alcohol | |
| Valor Derecho de Aseo | 0 |
| Valor Derecho de Propaganda | 0 |
| Valor Derecho B.N.U.P | |
| Valor Varios | |
| Valor Total a Pagar | 0 |

CONVENIO

| Concepto | Monto |
|-----------------------------|-------|
| Número de Patentes | 0 |
| Valor Patente Artículo 24 | 0 |
| Valor Multa Artículo 52 | |
| Valor Alcohol | 0 |
| Valor Derecho de Aseo | 0 |
| Valor Derecho de Propaganda | 0 |
| Valor Derecho B.N.U.P | 0 |
| Valor Varios | 0 |
| Valor Total a Pagar | 0 |

**PERIODO 2 SEM 2015
TIPO PATENTE: VIA PUBLICA**

PAGADAS

| Concepto | Monto |
|---------------------------------|-----------|
| Número de Patentes | 32 |
| Valor Patente Artículo 24 | 696.000 |
| Valor Multa Artículo 52 | |
| Valor Alcohol | |
| Valor Derecho de Aseo | 828.072 |
| Valor Derecho de Propaganda | |
| Valor Derecho B.N.U.P | 1.244.581 |
| Valor Impuesto Único Tributario | 202.797 |
| Valor Total a Pagar | 2.971.450 |

MOROSAS

| Concepto | Monto |
|---------------------------------|-------|
| Número de Patentes | 0 |
| Valor Patente Artículo 24 | 0 |
| Valor Multa Artículo 52 | |
| Valor Alcohol | |
| Valor Derecho de Aseo | |
| Valor Derecho de Propaganda | |
| Valor Derecho B.N.U.P | |
| Valor Impuesto Unico Tributario | |
| Valor Total a Pagar | 0 |

CONVENIO

| Concepto | Monto |
|---------------------------------|-------|
| Número de Patentes | 0 |
| Valor Patente Artículo 24 | 0 |
| Valor Multa Artículo 52 | |
| Valor Alcohol | |
| Valor Derecho de Aseo | 0 |
| Valor Derecho de Propaganda | |
| Valor Derecho B.N.U.P | |
| Valor Impuesto Unico Tributario | |
| Valor Total a Pagar | 0 |

**PERIODO 1 SEM 2015
TIPO PATENTE: ESPORADICAS**

PAGADAS

| Concepto | Monto |
|---------------------------------|------------|
| Numero de Patentes | 151 |
| Valor Patente Artículo 24 | 3.234.195 |
| Valor Multa Artículo 52 | |
| Valor Alcohol | |
| Valor Derecho de Aseo | 3.637.491 |
| Valor Derecho de Propaganda | |
| Valor Derecho B.N.U.P | 5.689.349 |
| Valor Impuesto Unico Tributario | 1.409.400 |
| Valor Varios | |
| Valor Total a Pagar | 13.970.435 |

MOROSAS

| Concepto | Monto |
|---------------------------------|-------|
| Numero de Patentes | 0 |
| Valor Patente Artículo 24 | 0 |
| Valor Multa Artículo 52 | |
| Valor Alcohol | |
| Valor Derecho de Aseo | 0 |
| Valor Derecho de Propaganda | 0 |
| Valor Derecho B.N.U.P | |
| Valor Impuesto Unico Tributario | |
| Valor Varios | |
| Valor Total a Pagar | 0 |

CONVENIO

| Concepto | Monto |
|---------------------------------|-------|
| Numero de Patentes | 0 |
| Valor Patente Artículo 24 | 0 |
| Valor Multa Artículo 52 | |
| Valor Alcohol | 0 |
| Valor Derecho de Aseo | 0 |
| Valor Derecho de Propaganda | 0 |
| Valor Derecho B.N.U.P | 0 |
| Valor Impuesto Unico Tributario | 0 |
| Valor Varios | 0 |
| Valor Total a Pagar | 0 |

**PERIODO 2 SEM 2015
TIPO PATENTE: ESPORADICAS**

PAGADAS

| Concepto | Monto |
|---------------------------------|------------|
| Número de Patentes | 149 |
| Valor Patente Articulo 24 | 3.240.750 |
| Valor Multa Articulo 52 | |
| Valor Alcohol | |
| Valor Derecho de Aseo | 3.659.544 |
| Valor Derecho de Propaganda | |
| Valor Derecho B.N.U.P | 5.598.690 |
| Valor Impuesto Unico Tributario | 1.408.617 |
| Valor Varios | |
| Valor Total a Pagar | 13.907.601 |

MOROSAS

| Concepto | Monto |
|---------------------------------|---------|
| Número de Patentes | 1 |
| Valor Patente Articulo 24 | 21.750 |
| Valor Multa Articulo 52 | |
| Valor Alcohol | |
| Valor Derecho de Aseo | 26.712 |
| Valor Derecho de Propaganda | |
| Valor Derecho B.N.U.P | 157.853 |
| Valor Impuesto Unico Tributario | 10.962 |
| Valor Varios | |
| Valor Total a Pagar | 217.277 |

CONVENIO

| Concepto | Monto |
|---------------------------------|---------|
| Número de Patentes | 2 |
| Valor Patente Articulo 24 | 43.500 |
| Valor Multa Articulo 52 | |
| Valor Alcohol | |
| Valor Derecho de Aseo | 53.424 |
| Valor Derecho de Propaganda | |
| Valor Derecho B.N.U.P | 44.725 |
| Valor Impuesto Unico Tributario | 21.924 |
| Valor Varios | |
| Valor Total a Pagar | 163.573 |

**PERIODO 1 SEM 2015
TIPO PATENTE: PROPAGANDA**

PAGADAS

| Concepto | Monto |
|---------------------------------|------------|
| Número de Patentes | 64 |
| Valor Patente Articulo 24 | |
| Valor Multa Articulo 52 | |
| Valor Alcohol | |
| Valor Derecho de Aseo | |
| Valor Derecho de Propaganda | 12.093.281 |
| Valor Derecho B.N.U.P | |
| Valor Impuesto Unico Tributario | |
| Valor Varios | |
| Valor Total a Pagar | 12.093.281 |

MOROSAS

| Concepto | Monto |
|---------------------------------|---------|
| Número de Patentes | 12 |
| Valor Patente Articulo 24 | |
| Valor Multa Articulo 52 | |
| Valor Alcohol | |
| Valor Derecho de Aseo | |
| Valor Derecho de Propaganda | 626.373 |
| Valor Derecho B.N.U.P | |
| Valor Impuesto Unico Tributario | |
| Valor Varios | |
| Valor Total a Pagar | 626.373 |

CONVENIO

| Concepto | Monto |
|---------------------------------|-------|
| Número de Patentes | 0 |
| Valor Patente Articulo 24 | |
| Valor Multa Articulo 52 | |
| Valor Alcohol | |
| Valor Derecho de Aseo | |
| Valor Derecho de Propaganda | 0 |
| Valor Derecho B.N.U.P | |
| Valor Impuesto Unico Tributario | |
| Valor Varios | |
| Valor Total a Pagar | 0 |

**PERIODO 2 SEM 2015
TIPO PATENTE: PROPAGANDA**

PAGADAS

| Concepto | Monto |
|---------------------------------|------------|
| Número de Patentes | 63 |
| Valor Patente Articulo 24 | |
| Valor Multa Articulo 52 | |
| Valor Alcohol | |
| Valor Derecho de Aseo | |
| Valor Derecho de Propaganda | 12.259.897 |
| Valor Derecho B.N.U.P | |
| Valor Impuesto Unico Tributario | |
| Valor Varios | |
| Valor Total a Pagar | 12.259.897 |

MOROSAS

| Concepto | Monto |
|---------------------------------|---------|
| Número de Patentes | 13 |
| Valor Patente Articulo 24 | |
| Valor Multa Articulo 52 | |
| Valor Alcohol | |
| Valor Derecho de Aseo | |
| Valor Derecho de Propaganda | 651.143 |
| Valor Derecho B.N.U.P | |
| Valor Impuesto Unico Tributario | |
| Valor Varios | |
| Valor Total a Pagar | 651.143 |

CONVENIO

| Concepto | Monto |
|---------------------------------|-------|
| Numero de Patentes | 0 |
| Valor Patente Articulo 24 | 0 |
| Valor Multa Articulo 52 | |
| Valor Alcohol | |
| Valor Derecho de Aseo | 0 |
| Valor Derecho de Propaganda | |
| Valor Derecho B.N.U.P | |
| Valor Impuesto Unico Tributario | |
| Valor Varios | |
| Valor Total a Pagar | 0 |

DEPARTAMENTO DE ADQUISICIONES

| | |
|--------------------------------------|-------|
| O. de Compra por Chile Compras | : 843 |
| O. de Compras Nulas | : 07 |
| O. de Compras Directas (Cas – Chile) | : 34 |
| O. de Compras Nulas | : 05 |
| Memorándums enviados | : 640 |
| Memorándums recibidos | : 42 |

| | |
|-------------------------|-------|
| Solicitud de Materiales | : 410 |
| Actas Extraordinarias | : 05 |
| Actas Administrativas | : 13 |

DIRECCION DE DESARROLLO COMUNITARIO

La Dirección de Desarrollo Comunitario (DIDECO) es el **área social de la municipalidad** y su principal objetivo es **potenciar el desarrollo local** para mejorar la calidad de vida de los habitantes de Estación Central.

DEPARTAMENTO DE DESARROLLO SOCIAL

Este departamento busca contribuir a la solución de los problemas socioeconómicos que afectan a los habitantes de la comuna.

Unidades de Desarrollo Social

1. Subsidios Sociales
2. Asistencia Social
3. Estratificación Social
4. Vivienda – Empresa de Gestión Inmobiliaria Municipal (EGIS)

Durante el año 2015 existió un aumento del presupuesto de subsidios económicos, considerando el aporte a movilidad para vecinos del programa de reconstrucción.

En vivienda se continuó avanzando en proyectos de mejoramiento iniciados en el periodo anterior, consolidando la postulación de proyectos emblemáticos La EGIS municipal por su parte, se consolida como una instancia de gestión y ejecución de proyectos. Destaca el nuevo trabajo en condominios sociales (Villa Canadá) así como también la postulación a proyectos de eficiencia energética. Durante 2015, se gestiona proyecto piloto para viviendas patrimoniales, en conjunto con el Ministerio de Vivienda.

Hacia finales del 2015, se comenzó a implementar en la gestión interna, el nuevo Registro Social de Hogares, que ofrece facilitar evaluaciones sociales y la asignación de recursos y subsidios estatales...

| NOMBRE DEL PROGRAMA o UNIDAD SERVICIO O BENEFICIO | OBJETIVOS Y FUNCIONES DEL SERVICIO | CRITERIOS DE EVALUACIÓN U OBSERVACIÓN | BENEFICIARIOS O USUARIOS / MONTO | PLAZOS DE EJECUCIÓN |
|---|--|---|---|--|
| Desarrollo Social <u>Subsidios Sociales</u> Postulación y adjudicación de subsidios familiares, a mujeres embarazadas, recién nacido, a la madre, discapacidad mental, agua potable y pensiones solidarias. | Gestionar y difundir subsidios gubernamentales, para mejorar calidad de vida de usuarios. Se busca cubrir necesidades básicas e ir en apoyo de las familias más vulnerables de nuestra comuna. | Las prestaciones monetarias en la forma de subvenciones, subsidios o bonos, cumplen un rol central en la generación de condiciones mínimas de seguridad para el presupuesto familiar. | (4.720) beneficiados (\$145.846.889 Monto Total prestaciones monetarias de asignación directa) | Enero – Diciembre de 2015 |
| Atenciones de Subsidios sociales | Orientaciones previa a postulación | Incluye atenciones especiales y regulares. | 9.438 | Enero – Diciembre de 2015 |
| Difusión Operativo Cuenta Amiga Aguas Andinas | Difusión de beneficio para repactación de deudas servicio de agua | Deudores con 10 meses de retardo. Requiere abono parcial inicial mínimo | 504 | Primer Semestre Julio 2015 |
| <u>Estratificación Social</u> Encuestaje, actualización, ingreso de integrantes y reactivación. | Busca Acoger y responder la demanda de residentes que solicitan la aplicación del instrumento Ficha Social para acceder a programas y beneficios del Estado. | La Ficha de Protección Social se encuentra en un proceso de transición, hacia el Registro Social de Hogares RSH. Monto asignado convenio MIDESO | (8.060) Acciones realizadas \$ 26.305.128 Monto devengado año \$9.846.668 Honorarios cuenta 215-21-04-004-002 | Marzo – Diciembre de 2015 Prorroga hasta Febrero 2016 |
| Exención de Derechos de Aseo Domiciliario | Rebaja total o parcial (50%) derechos de aseo a familias vulnerables según Ley 20.033 | Viviendas entre 225 y 440 UTM de avalúo fiscal | (751 adjudicados) (805 postulantes) | Enero – Abril 2015 Octubre 2015 |
| Atenciones de Estratificación | Orientaciones previa a postulación | Incluye atenciones especiales y | 15.060 | Enero – Diciembre de 2014 |

| | | | | |
|---|---|--|--|---|
| | | regulares. Duración promedio de atenciones de 30 minutos | | |
| <u>Asistencia Social</u> <i>Subsidios económicos</i> | Ayudas económicas para personas, consistente en dinero o especies (productos o servicios) | Situación económica deficiente, residentes, que acrediten situación mediante documentación de respaldo y Ficha Social. | (316 casos) (286 informes regulares y 30 informes para Migrantes) | 20 días hábiles desde la recepción de la documentación de respaldo. Casos al 31 de Diciembre |
| Atenciones de Asistencia Social | Orientación a la postulación o gestión de algún subsidio | Considera un total de 2.268 atenciones según sistema de registro | 2.362 | Enero – Diciembre de 2015 |
| Informes Sociales | Evaluaciones socioeconómicas para optar a beneficios institucionales | Casos de exención al servicio militar, rebaja mensualidades de educación, en deuda de organismos fiscales, convenios con empresas de servicios básicos y becas de educación superior, Tribunales, entre otros. | (382) (243 informes generales y 139 para Tribunales-incluyendo 72 respuestas negativas) \$0 Costo directo | 20 días hábiles desde solicitada la ayuda en la unidad (30 días máximo para casos de Tribunales). Casos gestionados durante 2014 |
| Red Social y Ayudas Técnicas | Gestión de ayuda a traves de SENADIS. Se recurre al apoyo de entidades (Intendencia, Ministerio Interior) | Ayuda para personas con Discapacidad física y sensorial. | (30) (03 casos SENADIS y 27 Red Social ORASMI por un monto de \$3.684.740) | Postulaciones en Mes Enero 2015. 20 días hábiles desde solicitada la ayuda. |

| | | | | |
|--|---|--|---|--|
| Becas de Mantención y Útiles Escolares | Postulación a Becas de libre disposición para necesidades de estudios (Beca Presidente República e Indígena). Apoyo escolar en materiales escolares para niños y jóvenes postulantes. | Requieren excelencia Académica y situación económica. | (565 casos) (325 postulaciones en becas y 240 maletas escolares) (\$5.922.347 Maletas escolares) | Plazos estipulados por JUNAEB (Becas de Mantención). Maleta escolar entregada en Marzo de 2015. |
| Convenios servicios básicos | Proceso que respalda la situación económica para realizar convenios por servicios. | Evaluación económica de déficit: requiere certificado de deuda y FPS. Requiere copia cedula, solicitud examen y comprobante domicilio. | (137 casos convenios básicos) | A la fecha del requerimiento. |
| Emergencias (Encuesta Familiar Única EFU) y Ayudas en Alimentos | Proceso que respalda situación económica y nivel de daño ante catástrofes. Entrega de ayuda en alimentación. | Evaluación socioeconómica e informe social (en el caso de ayuda en alimentación). | (132) (60 Encuestas realizadas y 72 cajas de alimentación; \$1.932.357 costo municipal) | Encuesta llenada inmediatamente, una vez obtenida información en terreno. Ayuda en alimentos demora máximo 5 días. |
| <u>Vivienda</u> Seguimiento a subsidio de Mejoramiento de Espacios Comunes. | Mejorar calidad de infraestructura y organización de la comunidad de condominios sociales | Condominios con alto nivel de deterioro y vulnerabilidad. | (187 beneficiados Villa Canadá) Monto gestionado Externo (\$408.595.000 subsidio MINU) | Proyecto iniciado año anterior, finalizado en Julio de 2015 |
| Mejoramiento de Vivienda | Postulaciones para mejoramiento de vivienda, a través de agrupaciones. Considera | Para adjudicación influye la antigüedad en postulación, puntaje FPS y vulnerabilidad | (122 beneficiarios en proceso) (27 nuevos adjudicados en Cité) | Variable según proyecto. Proceso actual se postuló en 2014 y |

| | | | | |
|---|---|--|--|---|
| | nuevo programa Viviendas Colectivas (Cités) y un proceso de seguimiento. | s en núcleo familiar. Avances sobre el 59%. | (Gestión Externa MINVU) | ejecutados en 2015. Programa Cité inicia y finaliza en Enero 2016 |
| Atenciones de Vivienda | Orientación en la situación familiar para postular a algún subsidio. | | 5.904 | Enero – Diciembre 2015 |
| Seguimiento y postulación a construcción en Sitio residente. | Organiza a los vecinos propietarios de viviendas dañadas para construir en el mismo predio. La evaluación está dada por lo programas diseñados por MINVU. | Incluye informes de avance gestión (100% para proyecto 2014). Proyecto 2015 con permiso edificación DOM | (85 beneficiados) (14 nuevos beneficios, con subsidio y obras para 2016) | Variable, depende del proyecto. |
| Seguimiento a subsidio construcción en nuevos terrenos | Las postulaciones para proyectos de construcción son grupales, contar con PJ, agrupados y bajo puntaje de carencia habitacional. | Considera proyectos Las Parcelas, Comité La Fe y Buzeta. Para poder postular la persona debe ser asesorada por una EGIS. Considera ahorro previo familiar. | (540 beneficiarios con anteproyecto , proyectos ingresados a SERVIU u obras en espera) | Variable, depende del proyecto. Proyectos a la espera de inicio obras en 2016 (primer trimestre). |
| <u>EGIS Municipal</u> Postulación a subsidio Emergente | Subsidios destinados a apoyar la construcción o compra de una vivienda, nueva o usada para uso habitacional. | Tramos de subsidios depende de valor de la vivienda (800-1.200 y 2.000 UF) | (521 familias postuladas y 231 beneficiados) | 2015 |
| Fondo Solidario de vivienda | Subsidio para familias más vulnerables. | Es un aporte estatal destinado a financiar la adquisición o construcción de una vivienda en | (297 postulados a la espera de resultados) | Durante el año. Ultimo llamado se realizó en Noviembre – Diciembre de 2015 |

| | | | | |
|------------------------------|---|--|---|----------------------------------|
| | | sectores urbanos o rurales, para uso habitacional | | |
| Gestión Financiera EGIS | Entidad Patrocinante municipal que desarrolla proyectos ante SERVIU. Apoya familias en el proceso: organización de los postulantes hasta el seguimiento luego de la construcción. | Considera gestión de proyectos de Mejoramiento y Condominios, además de Construcción en sitio residente, Cuenta complementaria 114-05-22-006 | \$ 15.293.904 (Ingresos) (Gastos \$9.379.907) \$4.900.000 Honorarios cuenta 215-21-04- 004-002 | Año 2015 |
| <u>Eventos</u> | Entrega títulos de subsidios | Cuenta presupuestaria 215-22-08-011-001 | \$ 3.117.800 | Enero |
| <u>Publicidad</u> | Instalación señalética | Cuenta presupuestaria 215-22-07-001 | \$104.458 | Agosto |
| TOTAL SERVICIOS DE LA UNIDAD | | | 33.268 Personas y \$59.567.958 | Cantidad de Personas o servicios |

DEPARTAMENTO DE PROTECCIÓN SOCIAL

| | | | | |
|---|------------------------------------|---------------------------------------|----------------------------------|---------------------|
| Entrega apoyo psicosocial a las familias del Programa Ético Familiar. También realiza intervenciones familiares y grupales con los Adultos Mayores, con la finalidad de vincularlos a las redes de apoyo y promover el ejercicio de sus derechos. Implementa la estimulación para niños y niñas con | OBJETIVOS Y FUNCIONES DEL SERVICIO | CRITERIOS DE EVALUACIÓN U OBSERVACIÓN | BENEFICIARIOS O USUARIOS / MONTO | PLAZOS DE EJECUCIÓN |
|---|------------------------------------|---------------------------------------|----------------------------------|---------------------|

| | rezago (Programa Chile Crece Contigo) en convenio con los centros de salud existentes en la comuna, entre otros. NOMBRE DEL PROGRAMA o UNIDAD SERVICIO O BENEFICIO | | | | |
|-------------------|--|---|---|--|--|
| Protección Social | Programa Familia, Seguridades y Oportunidades (Chile Solidario) Familias Vulnerables (Ingreso Ético Familiar): Acompañamiento psicosocial y socio laboral. | Promueve el desarrollo de recursos y capacidades de las familias participantes, para potenciar su inclusión social y su capacidad generadora de ingresos. | Contempla visitas en domicilio de usuarios para orientación y compromiso e temas relacionados con su dinámica familiar. En el ámbito laboral, se entrega orientación y gestión de recursos, ya sea en formación, empleo o emprendimiento. Cuenta Complementaria 114-05-13-002 Cuenta Presupuestaria IEF 215-21-04-004-002. | 450 familias atendidas (sociolaboral y laboral; 215 ingresadas en el año) \$ 42.191.157 (Sicosocial) \$41.926.177 (Sociolaboral) | Programa CHISOL al 30 de Abril 2015 (proyectado) Intervención Directa FOSIS a Marzo 2015. Resto de programas de Enero a Diciembre |
| | Vínculos SENAMA | Programa que entrega herramientas a personas mayores en situación de vulnerabilidad social para que logren vincularse con la red de apoyo social comunal y con sus pares. | Considera visitas domiciliarias y capacitaciones a los equipos (etapa de contacto) y encuentros grupales (etapa de intervención grupal). Cta. Complementaria Vínculos 114-05-20-003 | 150 usuarios \$ 22.023.903 (Cuidados Domiciliarios Adulto Mayor) | Diciembre 2014- Enero 2016 |

| | | | | |
|---------------------------------------|---|---|---|-----------------------------|
| | | Cta. Complementaria Cuidadores 114-05-26-002 | | |
| Habitabilidad FOSIS | Busca mejorar la calidad de vida en la vivienda de familias en situación de pobreza. Considera la Implementación de servicios básicos, mejoramiento de vivienda, equipamiento básico para comer o dormir y talleres de habitabilidad. | Incluye la elaboración de diagnósticos y técnicos sociales, propuestas de intervenidos, ejecución de obras, la entrega de la implementación y la recepción de obras por parte del FOSIS. | 38 familias \$ 75.792.972 Cuenta complementaria 14-05-16-002 | Septiembre 2014- Julio 2015 |
| Programa Chilecrece Contigo | Sistema de Protección Integral a la infancia, que acompaña, protege y apoya a los niños y sus familias, focalizando apoyos espaciales a los más vulnerables. | El programa cuenta con prestaciones universales en el área salud, educación y social. El rol del programa es coordinar estos tres sectores. Beneficia a niños desde la gestación hasta los 4 años de edad, beneficiarios de FONASA. | 200 (programa Fonoaudiológico) \$ 11.971.948 (Fondo Apoyo Gestión Infantil) Cta. Complementaria 114-05-20-004 | Septiembre 2014- Mayo 2015 |
| Fondo de Apoyo a la Gestión Municipal | Fondo de apoyo para actividades compartidas por la red comunal, centrado en seguimiento de las necesidades de apoyo de los niños y en la implementación | Está orientado a entregar servicios fonoaudiológicos a niños de 10 jardines de la comuna. En 2015 se realizó jornada de capacitación y la elaboración de | (25 instituciones participantes de la red comunal) \$ 3.760.626 Cta. Complementaria 114-05-20-002 | |

| | | | | | |
|----------------------------------|---|--|---|--|-----------------|
| | | de mecanismos de derivación. | material de difusión. | | |
| Cuidados domiciliarios postrados | a | Entrega servicios sociales, sanitarios y de rehabilitación funcional a mayores de 60 años, vulnerables, con cuidador principal y con dependencia severa. | El programa contempla equipo multidisciplinario (kinesiólogo, terapeuta y trabajador social), quienes evalúan, diseñan y ejecutan planes de intervención a nivel domiciliario. Realizan educación con el cuidador principal del paciente. | 150 beneficiarios \$18.390.320 Cta. Presupuestaria 215-21-04-004-002 | |
| Personal | | Prestaciones de servicios comunitarios | Cuenta 215-21-04-004-002 | \$34.930.666 | Enero-Diciembre |
| PROGRAMAS DE PROTECCION SOCIAL | | | | 838 acciones \$250.988.607 | TOTAL DEVENGADO |

ORGANIZACIONES COMUNITARIAS

ORGANIZACIONES SOCIALES (MUJER, ADULTO MAYOR, JUNTAS DE VECINOS, COMUNIDAD ORGANIZADA Y NO ORGANIZADA)

| NOMBRE DEL PROGRAMA o UNIDAD o SERVICIO o BENEFICIO | OBJETIVO Y FUNCIONES | CRITERIOS DE EVALUACIÓN U OBSERVACIONES | BENEFICIARIOS | PLAZOS DE EJECUCIÓN |
|--|---|--|--|-----------------------|
| Talleres Organizaciones de Mujeres (culturales, desportivos y recreativos) | Entregar herramientas a mujeres de la comuna, recreación y fomento del negocio propio con los tiempos que realizan. | Busca nuevas técnicas para las mujeres de la comuna. Considera 57 talleres, reuniones de coordinación y visitas a terreno. | 3.000 \$25.118.000 Aporte Municipal cta. 215-21-04-004-002 | Mayo a Noviembre 2015 |
| Talleres | Entregar | Considera | | Mayo a |

| | | | | |
|--|--|--|------------------------------------|----------------|
| organizaciones de Adulto Mayor (culturales y deportivos) | distracción y vitalidad a participantes de Clubes de Adulto Mayor. | solicitudes presentadas por las organizaciones. Se ejecutaron 30 talleres. | \$9.120.000 1.200 participantes | Noviembre 2015 |
| Festival de Teatro | Entrega Cultural y distracción | Considera la Convocatoria de los asistentes | 5.000 asistentes | Enero 2015 |
| Presentación de Cachureos | | Considera entrega de entradas y convocatoria | 1.500 personas | |
| Desayuno aniversario 30 años | Fomenta la Integración al Municipio de cada dirigente | Aniversario Comunal | 85 Dirigentes | Febrero 2015 |
| Show Masivo por los 30 años | Fomenta la Entretención | Considera la asistencia de los participantes | 3.000 personas | |
| Cuenta Pública Municipal | Entrega de Información | Participación ciudadana | 150 personas | Abril 2015 |
| Capacitación de Proyectos SENAMA | Entrega de herramientas para formular proyectos | | 100 (Clubes de Adulto Mayor) | |
| Celebración Día de la Madre | Entretención | | 2.500 asistentes | Mayo 2015 |
| Celebración Día del Niño 1 | Entretención, entrega de balones de futbol | Recreativo | 500 personas | Agosto |
| Celebración Día del niños "Contigo Aprendo a hablar" | | | 1.000 personas | |
| Fiesta de la Chilenidad | Fomentar nuestras actividades típicas | Invitaciones puerta a puerta | 20.000 Participantes | Septiembre |
| Celebración de Aniversarios CAM y Centros de Madres | Fomentar la participación en nuestros adultos | Convocatoria telefónica | 2.500 personas | Octubre |

| | | | | |
|--|---|---|------------------|---|
| | mayores | | | |
| Celebración Navidad 9 eventos | Hacer partícipe a los niños | Puerta a puerta | 4.500 personas | Diciembre |
| Consulta Ciudadana PLADECO | Encuesta para tener claro nuestras prioridades como Comuna | Se realizó difusión comunal | 6.000 personas | |
| Finalización de Talleres | Termino de años talleres Mujeres adultos Mayores | Exposición y entrega de diplomas | 500 personas | |
| Difusión y acompañamiento de actividades masivas. | Fomentar la cultura y la recreación a vecinos de la comuna. | | 81.510 viviendas | Enero, Mayo, Septiembre y Noviembre 2015 |
| Actividades Zonales | Mantener el buen funcionamiento de las organizaciones. Acerca el municipio al barrio. Mantener a las organizaciones vinculadas con el municipio | Incluye asesoría a organizaciones, Convocatorias generales, Operativos Sociales, Mesas barriales, Incluyen a los CESFAM Campeonato Zona Norte contra las Drogas | 34.200 | Marzo-Diciembre Abril a Noviembre Mayo Mayo a Agosto Mayo a Octubre Septiembre |
| Charlas, Encuestas, Reuniones y Recuperación de Espacios | | Considera Charlas de mantención de arboladura, encuesta medioambiente SCAM, Información en Nuevos condominios sociales y mejoras en plazas y sitios eriazos. | 5.200 | Abril a Julio. Abril a Diciembre |
| Transportista | | Aporte Municipal Cta. Presupuestaria 215-22-09-003-001 | \$6.800.579 | 2015 |

| | | | | |
|--|--|---|---|---------------------------|
| Servicios de Impresión y publicidad | | Fondos concursables y cierre talleres. Chilenidad y Día de la Mujer, entre otros. | \$5.597.463 Cta. 215-22-07-001 | Ene-Mar-Abr-Jun-Ago-Sept. |
| | | | \$15.341.718 Cta. 215-22-07-002 | Mar-Abr-Jun-Ago-Sep... |
| Eventos | | Cuenta 215-22-01-001-001 | \$17.298.716 | Ene-Sept-Oct-nov. |
| Mantención espacios comunitarios | | Cuenta 215-22-09-005 | \$401.030 | Ene-Sept. |
| | | Cuenta 215-22-04-010 | \$694.820 | |
| Eventos y Premios | | Cuenta 215-24-01-008-001 | \$410.550 | Diciembre |
| | | | \$21.223.300 | May-Sept-Nov-Dic |
| | | Cuenta 215-22-08-011-001 | \$1.600.000 | Julio |
| | | Cta. 215-22-08-011-002 | | |
| TOTAL ORGANIZACIONES COMUNITARIAS | | | 168.360 Personas \$103.606.176 | |

FOMENTO PRODUCTIVO Y LABORAL

| NOMBRE DEL PROGRAMA o UNIDAD SERVICIO O BENEFICIO | PROGRAMA SOCIAL | | | |
|--|--|--|---|------------------------|
| | OBJETIVOS Y FUNCIONES DEL PROGRAMA | CRITERIOS DE EVALUACIÓN U OBSERVACIONES | BENEFICIARIOS | PLAZOS DE EJECUCIÓN |
| Fomento Productivo y Laboral INDICATIVA | Atenciones OMIL. Inscripción Colocación Gestión subsidio de cesantía | Otorgar orientación para el empleo y el aumento de la empleabilidad. Atención a usuarios y orientación Laboral Inscripción en Bolsa Nacional de Empleo Colocación en empresas. | Incluye .1.770 personas enviadas a empleo, 3.546 tramitaciones de cesantía, 10 inserciones programa SENCE de Habilidades Blandas y 230 programa FOMIL | Al 31 de Marzo de 2015 |
| | | | 5.316 \$24.780.333 3 3.546 (\$6MM Programa Habilidades Blandas y \$14,4MM FOMIL) | |

| | | | | |
|---|---|--|-----------------------------------|------------------------|
| Atenciones Oficina de Capacitación | Cursos de capacitación que van en directo beneficio de los usuarios (financiamiento externo y reinversión) | Incluye inscritos generales en capacitaciones y 60 programa FOSIS Mecánica Automotriz | 417 \$15.000.534 | Enero a Diciembre 2015 |
| Atenciones de Fomento Productivo. | Generación desde 2009 \$100.796.000 en inversión externa para ferias, seminarios, capacitaciones y otros (financiamiento externo) | Considera Programas SERNAM 4 a 7 (109; \$16.000.000) y Asociatividad (95; \$22.900.000) | 204 \$39.630.159 | Enero a Diciembre 2015 |
| Programas Ejecutados | | | (5) | Enero a Diciembre 2015 |
| Cursos Ejecutados Y Ceremonias de Certificación | Plan de reinversión | Computación básica y Excel con 100 certificados | (13) (141 usuarios) | °° Semestre de 2015 |
| Actividades en terreno | Considera Feria Laboral Inclusiva y Ferias Laborales en Barrios | Incluye Expoldeactivq, 9 Ferias barriales y 1 feria inclusiva | (30) 100 personas | |
| Seminarios y Encuentros | Contratación de Migrantes, Empleabilidad Juvenil | | (3) | |
| Externos | Servicios de Selección de Personal, Convenio TU primera Pega y participación | Considera Participación en Expo AIEP y Feria Trabajando.com. Además de otras 23 como expositores | (25) | |
| Fondos Concursables | Premio Elba Muñoz | Artesanos de la comuna con ideas de emprendimiento | 3 | |

| | | | | |
|--|------------------------------|--|------------------------|-------|
| Subvención Municipal Corporación de | Aprobación Concejo Municipal | Entregado en 7 cuotas, utilizados en recursos humanos (75%), servicios básicos (, gastos operacionales y convenios ONG | \$234.032.000 | |
| TOTAL SERVICIOS INSTITUCIONALES DE IDEACTIVA | | | 9.483 \$313.443.026 | TOTAL |

DESARROLLO RECUPERACIÓN DE BARRIOS

| NOMBRE DEL PROGRAMA o ACTIVIDAD | PROGRAMA SOCIAL | | | | |
|--|--|--|--|--------------------|--------------------|
| | OBJETIVOS Y FUNCIONES DEL PROGRAMA | CRITERIOS EVALUACIÓN U OBSERVACIONES | NUMERO DE ACCIONES O PERSONAS | PLAZO EJECUCIÓN | |
| Programa Recuperación de Barrios, Movilidad Villa Portales | Recepción de Departamentos | Entrega de propiedad a empresa para permitir reparación estructural | Utilizadas 445 horas para funcionarias | — | Marzo a Diciembre. |
| | Entrega de Departamentos | Recepción de departamento a propietario para su habitación | Proceso demoraría 45 minutos en promedio | 258 | Enero a Diciembre. |
| | Atención en Oficina Móvil | | Considera consultas sobre entrega, ayuda social, movilidad, visitas técnicas y otros | 757 | Enero a Diciembre |
| | Atención y entrega de subsidios económicos de arriendo | Aporte municipal para propietarios con departamentos de más de 8 meses en reparación | Aporte mensual de 100 mil pesos. Cuenta presupuestaria 215-24-001-007-001 | \$163.642.796 | Enero a Diciembre |
| | Gestión de casos | Generar un espacio acotado de apoyo del proceso de movilidad | Considera problemáticas habitacionales, fallecimientos, gestión para apoyo en alimentación y pago de cuentas | 18 casos atendidos | Enero a Diciembre |

| | | | | |
|---|--|---|-------------------------------|-------------------|
| | | básicas, orientación sobre redes de salud, gestión de zoonosis y retiro de residuos. | | |
| Solicitudes de Post garantía | Ingresar al sistema de garantía, solicitudes de reparación adicional a los trabajos iniciales estructurales. | Considera la canalización de las observaciones a la Dirección de Obras Municipales | (212) | Enero a Diciembre |
| Mesas Técnicas de coordinación intersectorial | Participar en reuniones de coordinación periódicas sobre reparación del barrio | Considera de revisión de estados de avances, casos, reportes de subsidios de arriendo y registro de las reuniones | | Enero a Diciembre |
| TOTAL SERVICIOS DE RECUPERACION DE BARRIOS | | | 1.033 \$163.642.796 | TOTAL |

| NOMBRE DEL PROGRAMA o UNIDAD SERVICIO O BENEFICIO | PROGRAMA SOCIAL | | |
|--|--|--|---------------------|
| | OBJETIVOS Y FUNCIONES DEL PROGRAMA CRITERIOS DE EVALUACIÓN U OBSERVACIONES | BENEFICIADOS 2015 | PLAZOS DE EJECUCIÓN |
| Festival de Teatro. | Espectáculo gratuito para toda la población que se llevó a cabo en el frontis de la municipalidad. | (1.500) (Fondos Corporación Cultural) | Enero |
| Presentaciones Artísticas | Presentación grupo Merken en Plaza Argentina. | 300 | Abril |
| | Presentación Obra Teatro Fausto | 3.500 (Gestión Externa) | Agosto |
| Ferias, Congresos y Encuentros | Muestra de artistas Comunales "Proyecto Trama" Presentación Proyectos FONDART y Fondos del Libro | | Abril Agosto |
| Festivales y Muestras | Asesoría en Proyectos Culturales FNDR | 30 1.000 | Enero Abril |
| | Difusión Programa Donación de Sangre "Paz y Solidaridad" | (10.000) (\$Giro premios) | Septiembre |
| | Muestra de Juegos Típicos en Fiesta de la Chilenidad e la comuna. | 16 70 | Agosto Octubre |
| | Concurso de Bandas Talento Crudo | 1.000 | Noviembre |
| | Gira Escritores CNCA. Apoyo Festival Callejero, | | |
| Desarrollo Cultural | Cursos y Talleres Actividades Vacaciones de Invierno para Niños. Talleres Biblioteca Santiago, estimulación de la memoria a Adultos Mayores, Gestión Taller Adulto Mayor CES ULA, | 400 | Julio |
| | | 12 | Julio - Diciembre |
| | | 20 | Octubre – Diciembre |
| Conmemoraciones y otros | 2° Muro por la Integración | 500 (Gestión CNCA) | Enero |

| | | | |
|----------------------------------|---|--------------------------------------|--|
| | MIGRANTE, Stand informativo en Celebración Año Nuevo Mapuche | 150 | Octubre |
| Biblioteca Municipal | Bibliobús Stgo. en Feria Santa Teresa Fomento Lector en Ferias Santa Teresa y Thompson Fomento Lector en el Municipio Celebración Día del Libro Tertulia Literaria Alfabetización Digital | 800 100 250 100 20 50 | Julio - Diciembre. Abril-Julio, Octubre-Dic Todo el año. Noviembre Mayo-Sept. Todo el año |
| Actividades de Juventud | Concurso de Bandas Jóvenes Talento Crudo, Servicio de Infocentro INJUV | 16 | Julio Mayo a Diciembre. |
| Monitor programa cultural | Cuenta presupuestaria 215-21-04-004-005 Cta. Presupuestaria 215-21-04-004-002 | \$12.000.000 \$1.881.480 | 2015 Oct-Dic 2015 |
| Premios y Otros | Talleres culturales Cta. 215-22-04-999 Evento Cultural Cta. 215-22-01-001-001 | \$600.000 \$664.969 | Julio Ene-Abr |
| TOTAL DESARROLLO CULTURAL | | 8.319 \$14.746.449 | |

TURISMO SOCIAL

| NOMBRE DEL PROGRAMA o UNIDAD SERVICIO O BENEFICIO | OBJETIVO Y FUNCIONES DEL PROGRAMA | CRITERIOS DE EVALUACIÓN U OBSERVACIONES | BENEFICIARIOS | PLAZOS DE EJECUCIÓN |
|---|---|---|---|--------------------------|
| Vacaciones 3ª Edad Viajes cupos sociales SERNATUR | Entrega una oportunidad de recreación a grupo focalizado | Adultos mayores con ficha de protección social vigente. El copago es del 20% y un subsidio estatal del valor restante. Considera los destinos de La Serena, Viña del Mar, Pichilemu, Las Trancas y San José de Maipo. | 449 (Costo externo programa \$16.363.590 Aporte SERNATUR 80%. \$82.632.890) | Enero a Diciembre 2015 |
| Paseos por el día. | Permitir a vecinos acceder a actividades recreativas, por bajo costo. | Usuarios cancelan copago correspondiente a alimentación (\$10.000 aprox. Por persona) y municipio aporta bus de traslado. | 5.246 (\$29.280.000 aporte vecinos \$52.460.000) | Enero-Diciembre |
| Actividades Complementarias: Culturales, recreativas, de formación y entretención | | Zoológico, MIM, Cementerios, Piscinas, IND, Isla de Maipo, Buin Zoo, Eventos Agosin, SENAMA, Banco Central. | 9.240 (\$19.350.000 aporte Municipal) (\$9.240.000 aporte vecinos) | Durante el año |
| Rutas Patrimoniales | Permite a los vecinos conocer los atractivos comunales | Los usuarios solo cancelan el almuerzo, el traslado se realiza en bus municipal | 2.658 (\$6.181.000 gestión municipal) (\$2.303.000 aporte de vecinos) | Febrero a Diciembre 2015 |
| Transporte | | Cuenta presupuestaria 215-22-09-003-002. Cuenta 215-22-08-007 | \$674.000 \$552.704 | Ene-Mar Feb- Oct |

| | | | | |
|---------------------------------------|--------------------------------------|--|--------------------------|-----------|
| Publicidad y Difusión | | Servicio de Impresión Cta. 215-22-07-002 | \$ 1.130.443 | Julio-Oct |
| Personal | Prestación de servicios comunitarios | Cuenta 215-21-04-004-002 Cta. 215-22-02-002 | \$1.999.998 \$365.330 | 2015 |
| TOTAL BENEFICIARIOS DE TURISMO SOCIAL | | | 17.593 \$4.722.472 | |

SALUBRIDAD PÚBLICA

| NOMBRE DEL PROGRAMA o UNIDAD SERVICIO O BENEFICIO | | OBJETIVOS Y FUNCIONES DEL PROGRAMA | CRITERIOS DE EVALUACIÓN U OBSERVACIONES | ACCIONES O BENEFICIARIOS | PLAZOS DE EJECUCIÓN |
|--|---|---|---|---|---------------------|
| Higiene Ambiental y Zoonosis | <u>Saneamiento Básico</u> Desratizaciones. Sanitizaciones Desinsectaciones | Consolidar las acciones que en saneamiento ambiental, medio ambiente y capacitación de la ciudadanía apuntan a mejorar la calidad de vida de sus habitantes, dentro de las atribuciones legales que facultan e incorporando todas las experiencias provechosas en términos de participación ciudadana, equidad y desarrollo | Aplicación de productos químicos para el control plagas de alta incidencia (roedores, garrapatas, chinches, pulgas, insectos voladores y rastros), además de la eliminación de microorganismos (virus, hongos y bacterias). Se utilizan raticidas de última generación y alta efectividad en el control y exterminio de roedores. | 1.329 acciones (925) (18) (386) \$4.102.667 Aporte Municipal personal Cta. Presupuestaria 215-21-04-004-002 | Enero a Diciembre |
| | <u>Cuidado de Mascotas</u> Vacuna Antirrábica Esterilizaciones Atenciones | | Atención clínica veterinaria, con servicios de vacunaciones antirrábicas y otras, desparasitación | 8.941 (901) (825) (7.215) | Enero a Diciembre |

| | | | | |
|--|--|--|---|------------------------|
| Veterinarias | social, en un todo coherente a las necesidades de las personas y sus mascotas, de acuerdo a las características propias de la Comuna, de manera de asegurar el desarrollo armónico y sustentable de su territorio. | es, esterilizaciones, eutanasias y otros. Incluye Clínica Veterinaria Municipal en convenio con la Fundación Pro-Ambienta. | | |
| <u>Programa Cuidado con el Perro</u> Esterilizaciones e Identificación (Chip) Charlas Tenencia Responsable | | Programa Implementado por el municipio en convenio con el Gobierno Regional Metropolitano de Santiago | 314 \$2.430.000 Aporte Municipal personal Cta. Presupuestaria 215-21-04-004-002 (2) | Enero a Diciembre |
| Combustible | | Gas para dependencias. Cuenta presupuestaria 215-22-05-003 | \$ 250.000 | Junio |
| Productos Químicos | | Cuenta presupuestaria 215-22-04-003 | \$ 8.682.641 | Abril – Dic 2015 |
| Vestuario | | Cuenta 215-22-02-002 Cuenta 215-22-04-999 | \$1.264.922 \$320.923 | Noviembre Diciembre |
| Difusión | Servicios de difusión y publicidad | Cuenta 215-22-07-001 Cuenta 215-22-07-002 | \$95.426 \$129.472 | Octubre Abril |
| | | | | |
| TOTAL SERVICIOS DE HIGIENE AMBIENTAL | | Aporte y Gestión Municipal | 10.584 \$17.276.051 | TOTAL |

| Información adicional Servicio | Acciones | Beneficiarios directos e indirectos | Metros cuadrados intervenidos | Observaciones |
|--|--------------|-------------------------------------|-------------------------------|---|
| Desratización | 925 | 6.765 | 43.390 m2 | predominancia UV 16, 32 y 39 |
| Desinsectaciones | 386 | 3.851 | 17.912 m2 | Aumento de procedimientos en Trim. 1° y 4° (temporada estival) en UV 16 y 41. |
| Sanitizaciones | 18 | 114 | 851 m2 | — |
| TOTALES | 1.329 | 10.730 | 62.153 m2 | |

DEPORTE Y RECREACION

| NOMBRE DEL PROGRAMA o UNIDAD SERVICIO O BENEFICIO | PROGRAMA SOCIAL | | | |
|--|--|---|--------------|----------------------------------|
| | OBJETIVOS Y FUNCIONES DEL PROGRAMA | CRITERIOS DE EVALUACIÓN U OBSERVACIONES | BENEFICIADOS | PLAZOS DE EJECUCIÓN |
| Deportes y Recreación | Escuela de Tenis | Tenis 10 (niños de 6 a 10 años) y Nivel básico (niños de 11 a 16 años) | 8 | Clases periódicas durante el año |
| | Taller de Tenis a Padres y Apoderados | Días sábado. Dirigido a personas jóvenes y adultos, hombres y mujeres con dificultad psíquica y física. | | Enero a Junio (Primer semestre) |
| | Taller de Tenis PcD Fundación Rostros Nuevos | Niños y jóvenes. | 10 | Abril a Diciembre |
| | Clínicas de Tenis para alumnos de Colegios Municipales | Liceo Estación Central y Colegio Carlos Condell. Se realizan fuera del horario de clases (martes, jueves y sábados) | 15 | Durante el año. |

| | | | | |
|--|-----------------------------------|---|--------------|-----------|
| La Estación Más Competitiva (FNDR) | | Cuenta complementaria 114-05-06-009 | \$5.680.000 | |
| Estación Activa (FNDR) | | Cuenta complementaria 114-05-17-002 | \$750.000 | |
| Estación Más Deportes (FNDR) | | Cuenta Complementaria 114-05-17-002 | | |
| Plan Comunal de Promoción de Salud | | Cuenta complementaria 114-05-34-002 | \$5.892.661 | |
| Monitores | <i>Personal Talleres</i> | Cuenta presupuestaria 215-21-04-004-002 | \$3.238.666 | 2015 |
| Premios y Otros | Apoyo a organizaciones deportivas | | \$616.000 | Feb, Abr. |
| TOTAL SERVICIOS DE DEPORTES Y RECREACION | | | \$16.177.327 | TOTAL |

JARDINES INFANTILES MUNICIPALES VIA TRANSFERENCIA

La Junta Nacional de Jardines Infantiles delega a la Municipalidad la administración de Salas Cunas y Jardines Infantiles que se les denomina "Vía Transferencia".

Durante el 2015, se adquirió equipamiento tecnológico para cada uno de los jardines (equipos de amplificación, computadores, proyectores), nuevo mobiliario, además de nuevo material didáctico y juegos de patio.

También se mejoró la infraestructura local como jardines infantiles, a fin de ampliar cobertura y optimizar la atención entregada.

CONVIVENCIA E INTEGRACIÓN SOCIAL (ESTACIÓN INTERCULTURAL)

El nuevo reglamento de ordenamiento interno municipal fijó para la Dirección de Dideco una estructura que incorpora la nueva área de grupos prioritarios.

El área de discapacidad ha sido trabajada desde hace año, por el Centro de Salud Mental y Familiar COSAM y a partir de 2012 se anexa a la gestión de Dideco.

En este mismo sentido, el municipio firma un convenio con el Ministerio del Interior, para comenzar la ejecución de un programa piloto de asistencia a migrantes vulnerables programa que será ejecutado entre Noviembre y Diciembre de este año.

De manera complementaria junto al programa Puentes UC, Dideco se encuentra realizando un diagnóstico de las áreas prioritarias (juventud, adulto mayor, infancia) con miras a preparar para un próximo periodo, intervenciones más integrales a distintos grupos etáreos.

| NOMBRE DEL PROGRAMA SERVICIO O CONCEPTO | PROGRAMA SOCIAL | | | | |
|---|--|--|--|--------------------|--------------------------|
| | OBJETIVOS Y FUNCIONES DEL PROGRAMA | OBJETIVOS Y FUNCIONES DEL PROGRAMA | BENEFICIADOS | PLAZO DE EJECUCIÓN | |
| Oficina de Migrantes – Estación Intercultural | Diseño, aplicación y sistematización de Encuestas (PIMSI). | Levantamiento de información sobre la situación migratoria y la convivencia intercultural en los barrios a intervenir. | Los barrios a intervenir son Gabriela Mistral, La Palma y Javiera Carrera. | 206 | Agosto Noviembre |
| Oficina de Migrantes – Estación Central (PIMSI) | Pre Informe de diagnóstico del fenómeno migratorio en Estación Central (PIMSI) | Compendio y sistematización del trabajo realizado para el programa. | Soporte bibliográfico marco teórico, organizaciones que intervienen en el barrio, sistematización de encuestas, etc. | — | Noviembre - Diciembre |

| | | | | | |
|--|---|--|--|--|------------------------|
| | Diseño, aplicación y sistematización de grupos de discusión (PIMSI) | Recoger impresiones sobre el proceso de llegada y la convivencia intercultural. | Se realizaron en total 4 grupos de discusión 2 de adultos y 2 de niños. Existieron gastos en galletas y bebestibles. Participantes entre vecinos migrantes y nacionales. | 28 personas | Septiembre - Noviembre |
| | Elaboración, aplicación y sistematización de entrevistas semi estructuradas (PIMSI) | Profundizar en los ejes de trabajo del programa PIMSI, a través del desarrollo de entrevistas con personajes claves de la comunidad tanto migrantes como nacional. | Se realizaron entrevistas a la asistente social, al psicólogo, al jefe de UTP y a un profesor Haitiano, todos profesionales del colegio Unión Latinoamericana | (4 entrevistas) | Noviembre |
| | Talleres DISIPA (PIMSI): Diálogo Social Intercultural Participativo | Generar espacio de encuentro para facilitar el proceso de adaptación, integración, inclusión y cohesión entre vecinos | Se realizaron 8 sesiones más una de cierre, una en el edificio Consistorial y el resto en la Biblioteca Pública de Estación Central, donde se comparte dependencia con Estación Intercultural. | Costo de \$8.427.276 Cuenta 115-05-20-006 | Noviembre - Diciembre |

| | | | | | |
|--|--|--|--|---|------------------------|
| | Programa de Asistencia Social Migrantes Vulnerables (D.A.S.) | Fondos para apoyo material y económico en la atención de público de migrantes en situación de vulnerabilidad y situación migrante regular. | Con este programa se ha apoyado gente con la realización de informes sociales para evaluar la situación de vulnerabilidad y la entrega de bienes tales como camarotes, roperos, cocina y cajas de alimentos. | 100 \$24.019.563 Cuenta 114-05-15-030 | Septiembre - Diciembre |
| | Orientación a vecinos migrantes | Orientación para servicios de atenciones | | 296 | Octubre- Diciembre |
| | Inauguración Estación Intercultural | Inicio formal de actividades de la oficina Estación Intercultural. | Participan vecinos, dirigentes de organizaciones migrantes, dirigentes de los barrios en que se trabajó, autoridades municipales y cónsules de diversos países. | 120 personas | Agosto – Noviembre |
| | Difusión | | Cuenta 215-22-07-001 | \$247.910 | Noviembre |
| | Reparación de Inmuebles | | | | |
| | Total servicios. | | | 750 personas 32.694.749 | |

DEPARTAMENTO DE EDUCACIÓN

Según el Artículo 67º Letra g) Ley 18.695 c corresponde:

GESTIÓN TÉCNICO PEDAGÓGICO

La Unidad Técnico Pedagógica DEM es la encargada de promover y coordinar acciones para mejorar aprendizajes de los y las estudiantes, así como brindar apoyo y asistencia técnica a los 15 establecimientos municipales.

Junto con lo anterior, tiene además como función organizar, monitorear y apoyar la ejecución de los Planes de acciones de las Coordinaciones DEM, estipulados en documento PADEM.

Estas Coordinaciones son: Educación Parvularia, Educación Especial, Convivencia Escolar, Para la Música y las Artes, Educación Ambiental, además de Educación Extraescolar.

A continuación, se presenta de manera detallada, el estado actual de cada una de las acciones programadas el año 2015.

| ÁREA DE PROCESO | ACCIONES | NIVEL DE EJECUCIÓN | | |
|---------------------------|---|---------------------------|---------------------------|----------------------------|
| | | EJECUTADA (90% a 100%) | EN PROCESO (50% a 89%) | NO EJECUTADA (0% a 49%) |
| GESTIÓN PEDAGÓGICA | 1.- Talleres de apoyo técnico-pedagógico a equipos directivos. | ✓ | | |
| | 2.- Reconocimiento a Docentes destacados. | | | ✓ |
| | 3.- Coordinación de planes de superación profesional. | | ✓ | |
| | 4.- Capacitación a Jefes Técnicos en evaluación. | ✓ | | |
| | 5.- Evaluaciones externas. | | ✓ | |
| | 6.- Asegurar planificación diaria y anual de los contenidos en lenguaje y matemática. | ✓ | | |
| | 7.- Diseñar política de apoyo a alumnos descendidos y aventajados. | ✓ | | |
| | 8.- Realizar talleres con contenidos técnicos- | ✓ | | |

| | | | | |
|---------------------------|---|---|---|---|
| | pedagógicos. | | | |
| | 9.- Monitorear la práctica docente de aula implementando modelos de trabajo con equipos de liderazgo. | | ✓ | |
| | 10.- Plan estratégico para capacitaciones. | | ✓ | |
| | 11.- Replicar experiencia TIC'S de colegio piloto Pacto Andino. | | ✓ | |
| | 12.- Certificación lectora (lecturas públicas). | | ✓ | |
| | 13.- Capacitación a Profesores. | | ✓ | |
| | 14.- Estandarizar salas de NT1 a 2° Básico. | | ✓ | |
| | 15.- Definir y crear plan de apoyo las habilidades matemáticas. | ✓ | | |
| | 16.- Actualizar a nivel comunal el informe a nivel semestral de educación parvularia. | ✓ | | |
| | 17.- Capacitación a Docentes en método DUA (Desarrollo Universal de Aprendizajes). | ✓ | | |
| | 18.- Monitoreo profesionales PIE y docentes de aula común. | | ✓ | |
| | 19.- Solicitud de materiales y perfeccionamiento. | | | ✓ |
| | 20.- Ampliación de la red de empresarios. | | ✓ | |
| | 21.- Seguimiento de alumnos egresados. | | ✓ | |
| | 22.- Potenciar la relación alumnos-escuela. | | | ✓ |
| GESTIÓN PEDAGÓGICA | | | | |

| | | | | |
|---------------------------|--|-------|-----|-------|
| | | | | |
| TOTAL % DE LOGRO ACCIONES | | 36,4% | 50% | 13,6% |

| ÁREA DE PROCESO | ACCIONES | NIVEL DE EJECUCIÓN | | |
|---------------------------|--|---------------------------|---------------------------|----------------------------|
| | | EJECUTADA (90% a 100%) | EN PROCESO (50% a 89%) | NO EJECUTADA (0% a 49%) |
| LIDERAZGO | 1.- Actualizar estructura administrativa, funciones, roles, procesos y funcionamientos del DAEM. | | ✓ | |
| | 2.- Mantener comunicación constante con los 15 Directores. | ✓ | | |
| | 3.- Visitas de monitoreo a escuelas. | ✓ | | |
| | 4.- Evaluar y retroalimentar a los Directores de cada establecimiento. | | ✓ | |
| | 5.- Implementar sistema de evaluación docente. | ✓ | | |
| LIDERAZGO | | | | |
| TOTAL % DE LOGRO ACCIONES | | 60% | 40% | 0% |

| ÁREA DE PROCESO | ACCIONES | NIVEL DE EJECUCIÓN | | |
|--------------------------------|--|---------------------------|---------------------------|----------------------------|
| | | EJECUTADA (90% a 100%) | EN PROCESO (50% a 89%) | NO EJECUTADA (0% a 49%) |
| FORMACIÓN Y CONVIVENCIA | 1.- Coordinación de recreos entretenidos. | ✓ | | |
| | 2.- Escuela de verano para establecimientos municipales. | | | ✓ |
| | 3.- Taller de crossfit. | | ✓ | |
| | 4.- Juegos deportivos escolares. | ✓ | | |
| | 5.- Encuentro de folclore. | | ✓ | |
| | 6.- Juegos deportivos comunales. | | ✓ | |
| | 7.- Encuentro de teatro escolar. | | | ✓ |
| | 8.- Asistencia de los establecimientos a conciertos y actividades. | ✓ | | |
| | 9.- Presentaciones y conciertos de las agrupaciones musicales de los establecimientos. | ✓ | | |
| | 10.- Encuentro de música infantil. | | | ✓ |
| | 11.- Encuentro de autores chilenos. | | | ✓ |
| | 12.- Encuentro de payadores. | | | ✓ |
| | 13.- Festival de la voz escolar. | ✓ | | |
| | 14.- Consolidación de la orquesta clásica juvenil de estación central. | ✓ | | |
| | 15.- Clínica y capacitaciones a docentes. | ✓ | | |
| | 16.- Entrega de manual de procedimientos comunales que permitan regular la | | ✓ | |

| | | | | |
|--|--|-----|-----|-----|
| FORMACIÓN Y CONVIVENCIA | convivencia escolar. | | | |
| | 17.- Jornada de autocuidado orientado a las áreas psicosociales. | ✓ | | |
| | 18.- Capacitación a equipos de convivencia en resolución de conflictos. | | ✓ | |
| | 19.- Taller de corporalidad. | ✓ | | |
| | 20.- Aplicar protocolos para resolución de conflictos. | | ✓ | |
| | 21.- Capacitación en habilidades psicosociales a Asistentes de la educación. | | | ✓ |
| TOTAL % DE LOGRO ACCIONES | | 42% | 29% | 29% |

GESTIÓN ADMINISTRACIÓN Y FINANZAS DAEM

1. RECURSOS HUMANOS

INFORME DE PERSONAL DE LOS ESTABLECIMIENTOS

| | |
|------------------------------------|-----|
| TOTAL DOCENTES | 561 |
| Docentes Plantas | 322 |
| Docentes a Contrata | 239 |
| Docentes acogidos a Plan de Retiro | 34 |
| Docentes Directivos | 71 |

RECAUDACION POR SUBSIDIOS DE INCAPACIDAD LABORAL

| | N° de Licencias | N° de Funcionarios | Monto \$ |
|-------|-----------------|--------------------|-------------|
| Total | 2.291 | 148 | 386.086.314 |

ESTADO DE PROCESOS DE INVESTIGACIÓN Y SUMARIOS ADMINISTRATIVOS

| | |
|--|-----------|
| En proceso de Investigación | 6 |
| En proceso de Afinamiento | 2 |
| Terminados sin expediente | 13 |
| Proceso totalmente terminado y en custodia | 5 |
| TOTAL | 26 |

Además es importante señalar que este es el segundo año ingresando la información a la plataforma SIAPER, por orden de Contraloría General de la República.

2. REMUNERACIONES

La unidad de Remuneraciones DAEM da cuenta de las actividades más relevantes realizadas durante el 2015 y destacan:

- El pago de las remuneraciones liquidas de todo el Personal adscrito al Departamento de Educación se encuentran pagadas.
- Las imposiciones de todo el Personal se encuentran al día.
- Los descuentos por planilla por compromisos de nuestros funcionarios con Instituciones externas, se encuentran pagadas y al día.
- Las fiscalizaciones mensuales del Ministerio de Educación al Departamento por el cumplimiento de las normas laborales, cumplidas y sin observaciones.
- Respuestas a Contraloría General de la República.
- Se han aclarado durante el año inconsistencias de información por presuntas deudas previsionales, las cuales no correspondían y se ha ayudado en el tema al Municipio.

3. CONTABILIDAD

Durante el año 2015 se realizaron los siguientes hitos:

- Participación activa en Talleres Pilotos de Contraloría General de la República, para municipios de la región metropolitana en proceso de convergencia del Sistema de Contabilidad General de la Nación, hacia normas internacionales de contabilidad para el Sector Público (NICSP).

- Organización del trabajo, se ha diseñado diferentes instrumentos de gestión que faciliten la emisión de informes y presupuestos, así como:
 - Presupuesto vigente.
 - Presupuesto Devengado.
 - Informes Financieros, los cuales se elaboran en forma mensual.
 - Presupuestos Financieros, éstos son emitidos en forma trimestral.
 - Presupuestos Anuales
 - Flujo de Caja
 - Conciliaciones Bancarias, de las diferentes cuentas de la Unidad.
- Control de los recursos financieros según necesidades de las diferentes Unidades DEM.
- Control de la Ejecución Presupuestaria, en coordinación con la Unidad de Gestión Presupuestaria.
- Distribución de la entrada de los Fondos, ingresados por los diferentes Programas y Proyectos.
- Generación de Informes Analíticos mensuales, Balance comprobación de saldo.
- Creación de un modelo de presupuesto que lleva asociado una forma diferente de asignar recursos presupuestarios, incorporando una lógica de resultado esperado.
- En relación a las Adquisiciones se ha logrado programar y controlar dichas operaciones con bienes y servicios a menor costo y mayor calidad, por lo que se ha optimizado resultados en dichos procesos.
- Durante el año 2015 se comienza con la implementación y ejecución del programa de contabilidad CAS Chile, trabajando en forma paralela a la metodología usada con anterioridad.

4. REVISIÓN, ESTADÍSTICAS Y MANTENCIÓN

Las principales actividades realizadas durante el 2015:

- Análisis de las estadísticas de matrículas y asistencia de los establecimientos educacionales diariamente. (Por establecimiento, por nivel y por curso).
- Se coordinó el personal de Mantenimiento y el material disponible, para los trabajos realizados en los diferentes establecimientos, solucionando emergencias que ocurren constantemente en los establecimientos así como trabajos programados.

- Se coordinaron los programas en los que participaron los alumnos municipales, tales como:
 - Escuela de Fútbol Real Madrid.
 - El uso eficiente de los Buses del DAEM.
 - Clínicas de Tenis.
 - Robótica.
- Apoyo a las distintas unidades del DAEM, en cuanto a gestión, rendiciones, controles y situaciones que ocurren continuamente.
- Fiscalización en terreno de los establecimientos, revisando libros de asistencia del personal.
- Control de inventarios de los 15 establecimientos y del DAEM, fiscalizando que se encuentren actualizados y ordenados.
- Administración de la camioneta del DAEM para el desarrollo normal de todas las actividades del departamento.
- Soporte informático a los establecimientos y el DAEM, gestionando redes de internet y actualizando los equipos computacionales.
- Llevar el control y los plazos para los concursos públicos de Directores de Establecimientos llevados a cabo durante el 2014.

Resultados PSU 2015

| Establecimiento | Curso | Matricula | LENGUAJE | MATEMÁTICAS | Ponderación | Cantidad que Rinde | HISTORIA | Cantidad que Rinde | CIENCIAS |
|---------------------------------|----------|------------|------------|-------------|-------------|--------------------|------------|--------------------|------------|
| D-28 Liceo Estación Central | 4°A | 25 | 436 | 404 | 420 | 22 | 461 | 18 | 421 |
| | 4°B | 19 | 475 | 501 | 488 | 16 | 496 | 4 | 482 |
| | X | 22 | 456 | 453 | 454 | 19 | 479 | 11 | 451 |
| A-70 Liceo Amador Neghme | 4°A | 25 | 445 | 423 | 434 | 17 | 446 | 15 | 418 |
| | 4°B | 18 | 376 | 429 | 403 | 11 | 444 | 10 | 411 |
| | X | 43 | 411 | 426 | 418 | 28 | 445 | 25 | 414 |
| A-71 Liceo Guillermo Feliú Cruz | 4°A | 23 | 397 | 428 | 412 | 14 | 434 | 12 | 396 |
| | 4°B | 12 | 395 | 442 | 442 | 9 | 438 | 7 | 388 |
| | 4°C | 23 | 431 | 466 | 449 | 16 | 437 | 13 | 422 |
| | X | 58 | 408 | 445 | 434 | 39 | 436 | 32 | 402 |
| RESUMEN COMUNAL | 7 | 123 | 425 | 441 | 436 | 86 | 453 | 68 | 422 |

Resultados SIMCE 2014

2° Básico

| | 2.° Básico 2014 | |
|---|-----------------|------------------------|
| | Alumnos | Comprensión de Lectura |
| Promedio Nacional | | 255 |
| Promedio Regional | | 256 |
| LICEO ESTACION CENTRAL | 23 | 238 |
| ESCUELA CARLOS CONDELL DE LA HAZA | 81 | 253 |
| ESCUELA ARNALDO FALABELLA | 69 | 233 |
| ESCUELA BÁSICA ARTURO ALESSANDRI PALMA | 56 | 239 |
| ESCUELA REPUBLICA DE AUSTRIA | 40 | 244 |
| ESCUELA BÁSICA HUMBERTO VALENZUELA GARCÍA | 22 | 233 |
| ESCUELA BASICA UNION LATINOAMERICANA | 21 | 228 |
| CENTRO EDUC.MUNIC. DR. AMADOR NECHME R. | 19 | 235 |
| ESCUELA BASICA REPUBLICA DE FRANCIA | 21 | 192 |
| ESCUELA BASICA PROF.RAMON DEL RIO | 33 | 221 |
| ESCUELA BASICA PACTO ANDINO | 41 | 247 |
| ESCUELA CAROLINA VERGARA AYARES | 35 | 222 |
| ESCUELA BASICA JAPON | 22 | 242 |

4° Básico

| | 4.° Básico 2014 | | | |
|---|-----------------|------------------------|------------|---|
| | Alumnos | Comprensión de Lectura | Matemática | Historia, Geografía y Ciencias Sociales |
| Promedio Nacional | | 264 | 256 | 255 |
| Promedio Regional | | 265 | 260 | 257 |
| LICEO ESTACION CENTRAL | 22 | 212 | 229 | 227 |
| ESCUELA CARLOS CONDELL DE LA HAZA | 69 | 266 | 276 | 268 |
| ESCUELA ARNALDO FALABELLA | 51 | 241 | 227 | 234 |
| ESCUELA BÁSICA ARTURO ALESSANDRI PALMA | 70 | 263 | 254 | 247 |
| ESCUELA REPUBLICA DE AUSTRIA | 47 | 244 | 255 | 245 |
| ESCUELA BÁSICA HUMBERTO VALENZUELA GARCÍA | 25 | 238 | 224 | 232 |
| ESCUELA BASICA UNION LATINOAMERICANA | 29 | 234 | 237 | 232 |
| CENTRO EDUC.MUNIC. DR. AMADOR NECHME R. | 35 | 249 | 243 | 241 |
| ESCUELA BASICA REPUBLICA DE FRANCIA | 19 | 210 | 216 | 224 |
| ESCUELA BASICA PROF.RAMON DEL RIO | 34 | 265 | 248 | 248 |
| ESCUELA BASICA PACTO ANDINO | 52 | 243 | 239 | 237 |
| ESCUELA CAROLINA VERGARA AYARES | 26 | 228 | 221 | 225 |
| ESCUELA BASICA JAPON | 20 | 258 | 269 | 252 |

6° Básico

| | 6.° Básico 2014 | | | |
|---|-----------------|------------------------|------------|--------------------|
| | Alumnos | Comprensión de Lectura | Matemática | Ciencias Naturales |
| Promedio Nacional | | 240 | 249 | 250 |
| Promedio Regional | | 240 | 254 | 252 |
| LICEO ESTACION CENTRAL | 36 | 220 | 206 | 223 |
| ESCUELA CARLOS CONDELL DE LA HAZA | 63 | 227 | 237 | 248 |
| ESCUELA ARNALDO FALABELLA | 54 | 212 | 204 | 217 |
| ESCUELA BÁSICA ARTURO ALESSANDRI PALMA | 93 | 238 | 244 | 238 |
| ESCUELA REPUBLICA DE AUSTRIA | 50 | 221 | 224 | 215 |
| ESCUELA BÁSICA HUMBERTO VALENZUELA GARCÍA | 27 | 200 | 193 | 218 |
| ESCUELA BASICA UNION LATINOAMERICANA | 34 | 213 | 201 | 205 |
| CENTRO EDUC.MUNIC. DR. AMADOR NECHME R. | 41 | 164 | 204 | 187 |
| ESCUELA BASICA REPUBLICA DE FRANCIA | 20 | 201 | 202 | 223 |
| ESCUELA BASICA PROF.RAMON DEL RIO | 30 | 222 | 211 | 229 |
| ESCUELA BASICA PACTO ANDINO | 65 | 224 | 231 | 237 |
| ESCUELA CAROLINA VERGARA AYARES | 24 | 205 | 221 | 215 |
| ESCUELA BASICA JAPON | 34 | 210 | 208 | 219 |

8° Básico

| | 8.° Básico 2014 | | | |
|---|-----------------|------------------------|------------|-------------------|
| | Alumnos | Comprensión de Lectura | Matemática | Ciencias Sociales |
| Promedio Nacional | | 240 | 261 | 261 |
| Promedio Regional | | 240 | 265 | 265 |
| LICEO ESTACION CENTRAL | 48 | 215 | 229 | 245 |
| ESCUELA CARLOS CONDELL DE LA HAZA | 88 | 227 | 252 | 266 |
| ESCUELA ARNALDO FALABELLA | 72 | 220 | 236 | 227 |
| ESCUELA BÁSICA ARTURO ALESSANDRI PALMA | 90 | 231 | 229 | 238 |
| ESCUELA REPUBLICA DE AUSTRIA | 34 | 197 | 234 | 210 |
| ESCUELA BÁSICA HUMBERTO VALENZUELA GARCÍA | 23 | 223 | 243 | 243 |
| ESCUELA BASICA UNION LATINOAMERICANA | 35 | 207 | 234 | 226 |
| CENTRO EDUC.MUNIC. DR. AMADOR NECHME R. | 37 | 189 | 225 | 215 |
| ESCUELA BASICA REPUBLICA DE FRANCIA | 17 | 185 | 213 | 221 |
| ESCUELA BASICA PROF.RAMON DEL RIO | 29 | 213 | 222 | 240 |
| ESCUELA BASICA PACTO ANDINO | 61 | 213 | 235 | 234 |
| ESCUELA CAROLINA VERGARA AYARES | 33 | 201 | 219 | 215 |
| ESCUELA BASICA JAPON | 20 | 217 | 239 | 223 |

II Medio

| | II Medio 2014 | | |
|---|---------------|------------------------|------------|
| | Alumnos | Comprensión de Lectura | Matemática |
| Promedio Nacional | | 252 | 265 |
| Promedio Regional | | 252 | 269 |
| LICEO ESTACION CENTRAL | 53 | 238 | 229 |
| CENTRO EDUC.MUNIC. DR. AMADOR NECHME R. | 52 | 193 | 210 |
| LICEO GUILLERMO FELIU CRUZ | 61 | 230 | 221 |

DIRECCIÓN DE ASEO Y ORNATO

Según su reglamento durante el 2015:

1. Servicios de Aseo:

Se redujo la producción de residuos sólidos en la comuna en un 3,57% respecto del total transportado en igual período del año 2014. Se depositaron 66.422,94 toneladas en relleno sanitario, con un promedio mensual de 5.535,25 ton/mes.

| Concepto | Total anual (ton.) | Variación (%) | Promedio mes (Ton. /Mes) |
|------------------------|-----------------------|--------------------|-----------------------------|
| Total transportado | 66.422,94 | - 03,57 | 5.535,25 |
| Residuos domiciliarios | 44.803,10 | + 00,22 | 3.733,59 |
| Ferías Libres | 4.508,72 | + 03,89 | 375,72 |
| Escombros y otros | 17.111,12 | - 13,74 | 1.425,92 |

CONTRATO DE SERVICIOS DE ASEO

2015

| SERVICIO CONTRATAD O | PERIODO EJECUCIO N | VIGENCIA | VALOR | MONTO | MONTO |
|----------------------------|--------------------------|----------------|----------------|-----------------|-------------------|
| | | | MES INICIAL | MENSUAL | ANUAL |
| Aseo - RSD | 6 años | 01.10.201 1 | 67.002.95 0 | 73.390.006 | 880.680.072 |
| | | 30.09.201 7 | | | |
| Limpieza de ferias | 6 años | 01.10.201 1 | 8.813.550 | 5.150.595 | 61.807.140 |
| | | 30.09.201 7 | | | |
| Retiro de voluminosos | 6 años | 01.10.201 1 | 9.996.000 | 10.900.575 | 130.806.900 |
| | | 30.09.201 7 | | | |
| Barrido | 6 años | 01.10.201 1 | 10.150.16 5 | 11.103.863 | 133.246.356 |
| | | 30.09.201 7 | | | |
| Serv especial empresas | 6 años | 01.10.201 1 | 3.004.750 | 3.143.713 | 37.724.556 |
| | | 30.09.201 7 | | | |
| Serv complementari o | 6 años | 02.01.201 2 | 11.944.00 0 | 12.522.545 | 150.270.540 |
| | | 30.09.201 7 | | | |
| Total | | | 98.967.41 5 | 116.211.29 7 | 1.394.535.56 4 |

2.- Retiro de voluminosos de la vía pública:

Durante el período y gracias a la acción conjunta de camiones municipales y de servicios externos, se redujeron el número de puntos de acopio en la comuna. El volumen transportado al relleno fue de 1.425,92 ton/mes, equivalente a 6,26 camionadas de desechos y escombros por día (valor promedio). De este valor se debe considerar que un 29% correspondió a situaciones especiales como: transporte de ramas producto de podas en la temporada respectiva; casos especiales como los escombros derivados de Programas sociales de autoconstrucción de viviendas; desechos provenientes de incendios de viviendas; y otros que han pagado los respectivos derechos de retiro.

3.- Operativo “Día del Cachureo”

Durante el 2015, se realizaron un total de 6 operativos de “Día del Cachureo”, cubriendo el 70% del territorio comunal, quedando pendiente para el mes de enero la realización de los tres últimos para alcanzar el total de la comuna.

Estos operativos permitieron disminuir los potenciales desechos que la comunidad bota.

| Operativos "Día del cachureo" | | | | | 2015 |
|-------------------------------|-------------------|---------------|---------------|--------|----------|
| ZONA | UBICACIÓN | ROLES | TON | Kg/rol | prom acc |
| 1 | Norte | 2.387 | 57,60 | 24,14 | 24,14 |
| 2 | Oriente | 2.330 | 26,30 | 11,30 | 17,72 |
| 3 | Centro-pon | 2.139 | 29,80 | 13,90 | 16,45 |
| 4 | Poniente | 2.856 | 42,96 | 15,04 | 16,10 |
| 5 | Centro | 4.648 | 46,28 | 9,96 | 14,87 |
| 6 | Centro-sur | 4.120 | 59,33 | 14,40 | 14,79 |
| | | 18.480 | 262,27 | | |

La gestión de la Unidad de Inspección mostró el siguiente resultado:

- Entrega de 550 informativos con carta del Sr. Alcalde casa a casa, invitando a los vecinos a cooperar con el aseo de calles y pasajes, con indicaciones de las Ordenanzas N°33 de Aseo y N° 23 de Jardines.
- Entrega de 108 notificaciones por incumplimiento de obligaciones de los contribuyentes, respecto de normas de Aseo y de Ornato.
- Un total de 201 Denuncias a Juzgado de Policía Local por infracciones a las Ordenanzas N° 33 y N°23 de Aseo y Jardines respectivamente, además de

apoyo a Inspección general con denuncios por ley de tránsito, con un ingreso estimado de \$ 13.499.964.-

- Cubicación para pago de derechos por retiro de escombros domiciliarios trabajos por 1.156 m³ de desechos y materiales varios, lo que significa un ingreso aproximado de \$ 9.826.000.-

ACCIONES DE INSPECCIÓN

| 2015 MES | Legales | |
|-------------|---------|------------|
| | Partes | Circulares |
| ENERO | 6 | 100 |
| FEBRERO | 6 | 50 |
| MARZO | 7 | 100 |
| ABRIL | 18 | 60 |
| MAYO | 42 | 50 |
| JUNIO | 23 | 35 |
| JULIO | 14 | 70 |
| AGOSTO | 14 | 35 |
| SEPTIEMBRE | 14 | 25 |
| OCTUBRE | 6 | 10 |
| NOVIEMBRE | 20 | 15 |
| DICIEMBRE | 31 | 0 |

| | | |
|---------------|------------|------------|
| TOTAL: | 201 | 550 |
|---------------|------------|------------|

4.- Servicios de mantención de áreas verdes y arboladura urbana.

4.1.- Mantención de áreas verdes de la Comuna

Las áreas verdes de la comuna, que en 2014 suman un total de 581.311 m², son mantenidas por el municipio.

Durante el año, se intervinieron un total de 54 áreas verdes y jardines en la comuna, reparando escaños, juegos infantiles, máquinas de ejercicios, y mejorando los espacios verdes y arboladura, en forma conjunta con la comunidad organizada.

4.2.- Programa de mantención de arboladura urbana 2015

El Programa de mantención de arboladura urbana, más conocido como programa de poda, se efectuó durante el periodo comprendido de mayo a agosto, proyecto que dividió a la comuna en cuatro sectores que fueron podados según calendarización programada, en el cual se realizó una "Poda Preventiva".

Cantidad de Árboles intervenidos: 31.389 ejemplares.

4.3.- Servicio de atención a la comunidad.

- Tala de árboles.

Durante el periodo 2015 se han realizado 470 trabajos derivados de solicitudes o detecciones en terreno por personal de la unidad responsable.

- Poda o rebaje de árboles.

Durante el 2015 se ejecutó un total de 187 podas o rebajes, rechazándose además, un número de 21 solicitudes por razones técnicas.

- Emergencias.

Este año 2015, hubo un total de 24 eventos, en que se debió intervenir en forma urgente por caída de árboles, donde sólo 6 casos correspondieron por mal estado del ejemplar, y 4 de ellos afectaron propiedad privada (rejas o vehículos)

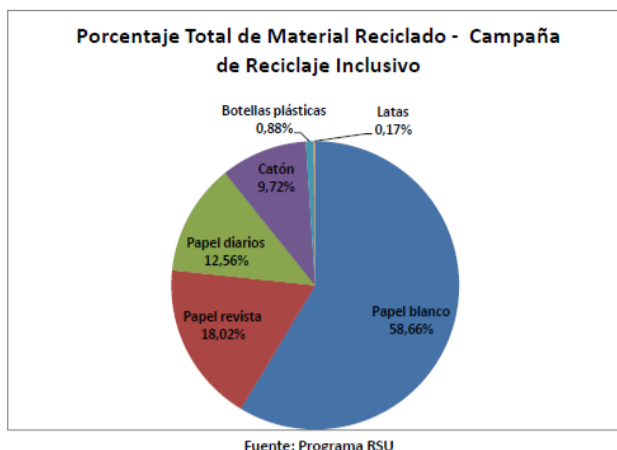
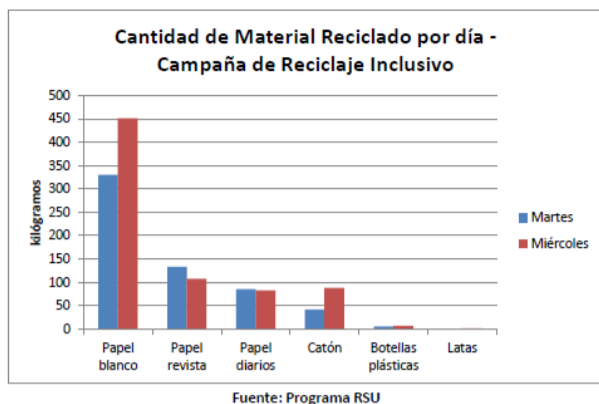
- Gestión en la comunidad

1. Campaña de Reciclaje Inclusivo en la Universidad de Santiago de Chile.

Bajo el convenio marco existente entre la Municipalidad de Estación Central y la Universidad de Santiago de Chile para trabajar en conjunto sobre materias medioambientales, se gestionó por parte del Programa RSU USACH y el Departamento de Acción Medioambiental del Municipio.

El Resultado de esta actividad logró educar a distintas Unidades Administrativas y Académicas de la Universidad, Federación de Estudiantes y 55 voluntarios de la Comunidad Universitaria; y por parte de la recepción de material reciclable se logró acopiar y reciclar 1,33 toneladas de residuos sólidos reciclables.

Resultados Campaña de Reciclaje Inclusivo



2. Estudio de Localización de Campanas de Reciclaje de botellas de vidrio en Estación Central.

Este estudio tiene como propósito mostrar la situación actual sobre las Infraestructuras Privadas de Reciclaje de Vidrio distribuidas en la comuna, identificando cuanta es la población atendida por cada Campana y el radio de acercamiento a esta infraestructura por los habitantes. También poder proyectar la localización de nuevas campanas de reciclaje de vidrio.

Situación Actual de Campanas de Reciclaje de Vidrio.

| TIPOS DE CAMPANAS | CAMPANAS | Nº CAMPANAS |
|----------------------|------------------------------|-------------|
| Campanas uso público | 1,2,4,5,6,7,8, 9,12,13,14,15 | 12 |
| Campanas uso privado | 3,10,11 | 3 |

| SECTOR | TOTAL POBLACIÓN | Nº CAMPANAS POR SECTOR | POBLACIÓN ATENDIDA POR CADA CAMPANAS |
|----------------|-----------------|------------------------|--------------------------------------|
| NORTE | 24805 | 4 | 6201 |
| PONIENTE | 29147 | 6 | 4164 |
| SUR ORIENTE | 34935 | 1 | 34935 |
| SUR OCCIDENTE | 37423 | 1 | 37423 |
| TOTALES | 126310 | 12 | |

En base a estos criterios, el resultado es que faltan 34 Campanas de Reciclaje de Vidrio y 13 de ellas deben ser instaladas con alta prioridad debido a que los vecinos residentes en esas Unidades Vecinales, se encuentra con un radio mayor a 15 minutos caminando a 2 Km/Hr para depositar sus botellas de vidrio.

3. Confección de Material Educativo.

El Departamento de Acción Medioambiental confeccionó material educativo sobre:

- Reciclaje orgánico, proyecto de compostaje en Villa Suecia.
- Reciclaje en Estación Central.
- Estadísticas de material reciclado del año 2014 y 2015.
- Catálogo de Actividades de Sensibilización impartidas por el Departamento de Acción Medioambiental.
- Material de Sensibilización para el proyecto “Reciclando en mi Trabajo” para las Dependencias Municipales de Estación Central.
- Obligaciones, deberes y Derechos. ¿Qué haces con tu basura Centralino?

4. Talleres de Manualidades Recicladadas

Se realizaron dos talleres. El primer taller constaba en la confección de billeteras creadas a partir de tetrapack, en la Escuela República de Francia para un 7° Básico de 27 alumnos. El segundo trató la confección de estuches de botellas plásticas de bebidas, en la Escuela Carolina Vergara para un 6° Básico de 12 alumnos.



5. Navidad Ecológica, Reciclando con Amor en Villa Portales

En el contexto de educar a la comunidad de Villa Portales en materias ambientales y en especial sobre el manejo apropiado de los Residuos Sólidos y de revitalizar los puntos limpios, se organizó la Navidad Ecológica, propuesta por el Consejo Vecinal de Desarrollo de Villa Portales (CVD Villa Portales), Telecentro de Villa Portales, PRIU y RSU de la Universidad de Santiago de Chile.

La actividad constó de la recepción de material reciclable inorgánico de tipo: papel, cartones, diarios, revistas, libros, tetrapack, latas y botellas de plástico PET, recepción de cachureos del tipo: electrodomésticos, colchones, bicicletas, muebles, ropa, zapatos, juguetes, además de teatro, almuerzo comunitario, talleres de manualidades, intervenciones artísticas y exposiciones dinámicas, todo enmarcado en los conceptos: reducir, reutilizar y reciclar.

DIRECCIÓN DE INSPECCIÓN GENERAL

Durante el 2015, en el área **Comercio Establecido**, se registró una disminución de patentes vigentes en un 7% respecto del año 2014, ascendiendo a 593 unidades menos, lo cual tiene su origen en la disminución de las patentes provisorias que fueron anuladas por no cumplir con sus requisitos en el año calendario establecido en la Ley de Rentas.

El área **Comercio en Vía Pública** registró una disminución de 19% de los permisos vigentes respecto de 2014, ascendiendo a 88 permisos menos, originados en la renovación y caducación de permisos de kioscos, vía pública y esporádicos, dentro del Plan de Ordenamiento y Mejoramiento de los espacios públicos del eje Alameda. Por otro lado, cabe destacar la mantención de los costos de la Feria Navideña que se estima produjo un beneficio social a la comunidad entorno a los M\$ 65.000 (65 millones de pesos).

El área de **Ferias Libres** mantuvo la regularización de los comerciantes patentados al igual que el año 2014, alcanzando un 98% de regularización y ocupación de puestos disponibles en todas las ferias de la comuna, originados en una eficiente fiscalización y alta demanda por puestos de trabajo.

El área **Fiscalización** se destacó por la continuidad del programa de Fiscalización Integral Municipal comenzado el año 2013, permitiendo conocer las actividades irregulares en todo el territorio comunal, denunciando 1.000 infracciones a las leyes y ordenanzas vigentes. Se ha mantenido los niveles de fiscalización de la Ley de Tránsito alcanzando los 35.000 denuncios y se estiman ingresos por concepto de fiscalización anual en aproximadamente M\$ 1.200.000 (Mil doscientos millones) el año 2015 un 26% más que el año anterior.

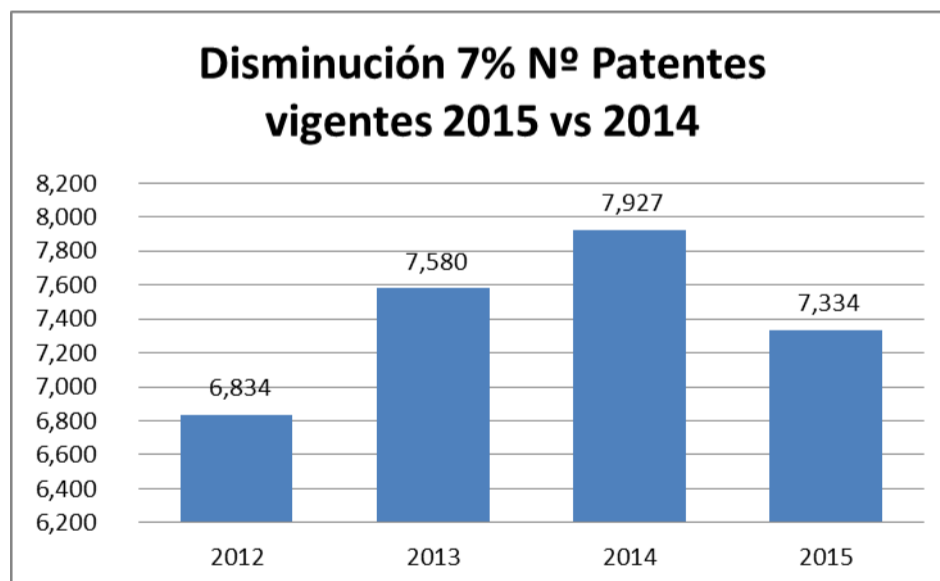
El área de **Atención de Público y Oficina de Partes** registró un aumento de un 26% en el número de atenciones al público respecto del 2014, originadas en el aumento de solicitudes de permisos de vía pública y gestión de patentes comerciales.

1. AREA COMERCIO ESTABLECIDO.

Estadísticas patentes vigentes:

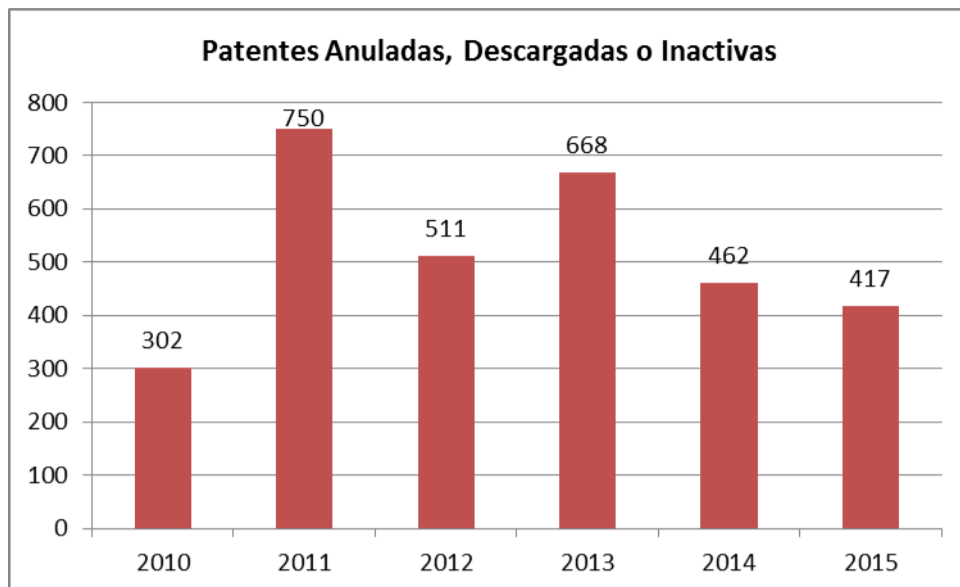
En el año 2015 las patentes vigentes disminuyeron en un 7% respecto del año 2014 y eso se debió a la disminución de un 51% de las patentes provisorias que debieron ser anuladas por no cumplir con los requisitos de funcionamiento después de un año desde su fecha de otorgamiento. Lo anterior, significó anular aproximadamente 600 patentes provisorias.

| Clasificación | 2012 | 2013 | 2014 | 2015 | 2015 vs 2014 |
|------------------------------------|--------------|--------------|--------------|--------------|--------------|
| Industriales | 478 | 478 | 471 | 463 | -2% |
| Comerciales | 3,176 | 3,297 | 3,413 | 3,420 | 0% |
| Profesionales | 231 | 271 | 291 | 305 | 5% |
| Alcohol | 463 | 467 | 447 | 447 | 0% |
| Ferías | 879 | 955 | 982 | 970 | -1% |
| Vía pública | 44 | 46 | 35 | 32 | -9% |
| Propaganda | 79 | 79 | 79 | 76 | -4% |
| Esporádica | 126 | 133 | 150 | 148 | -1% |
| MEF | 488 | 601 | 741 | 824 | 11% |
| TOTAL PATENETES DEFINITIVAS | 5,964 | 6,327 | 6,609 | 6,685 | 1% |
| Industriales | 72 | 99 | 100 | 33 | -67% |
| Comerciales | 774 | 1,087 | 1,159 | 538 | -54% |
| Profesionales | 1 | 2 | 1 | 1 | 0% |
| MEF | 23 | 65 | 58 | 77 | 33% |
| TOTAL PATENTES PROVISORIAS | 870 | 1,253 | 1,318 | 649 | -51% |
| TOTAL PATENTES VIGENTES | 6,834 | 7,580 | 7,927 | 7,334 | -7% |



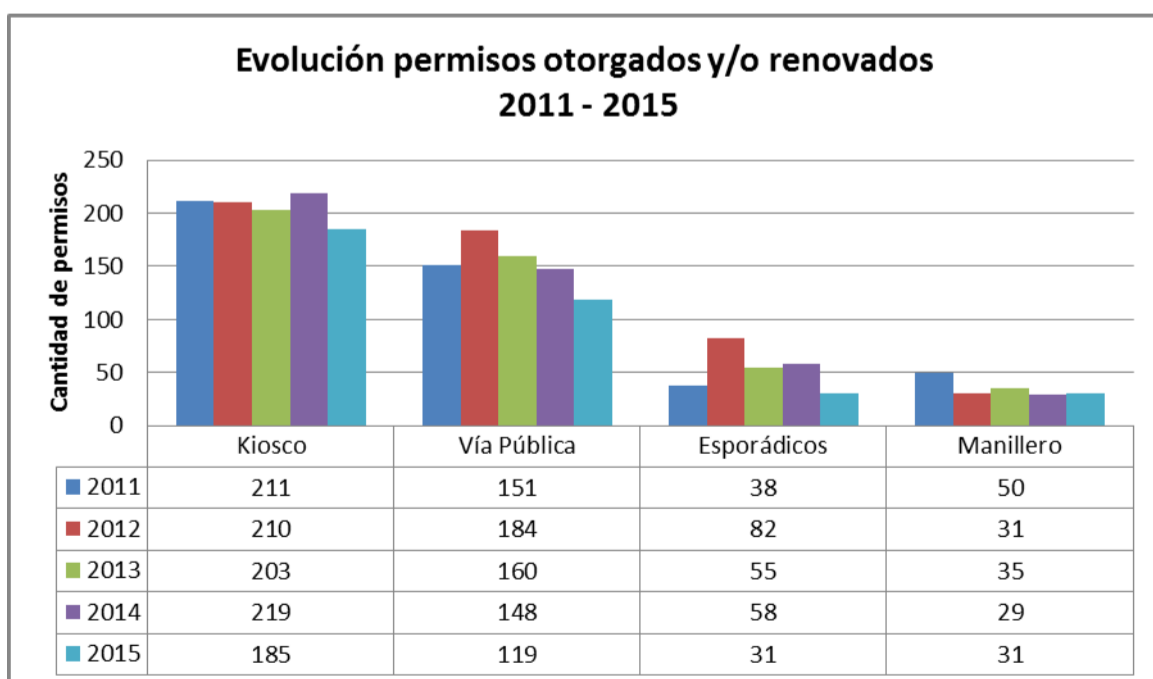
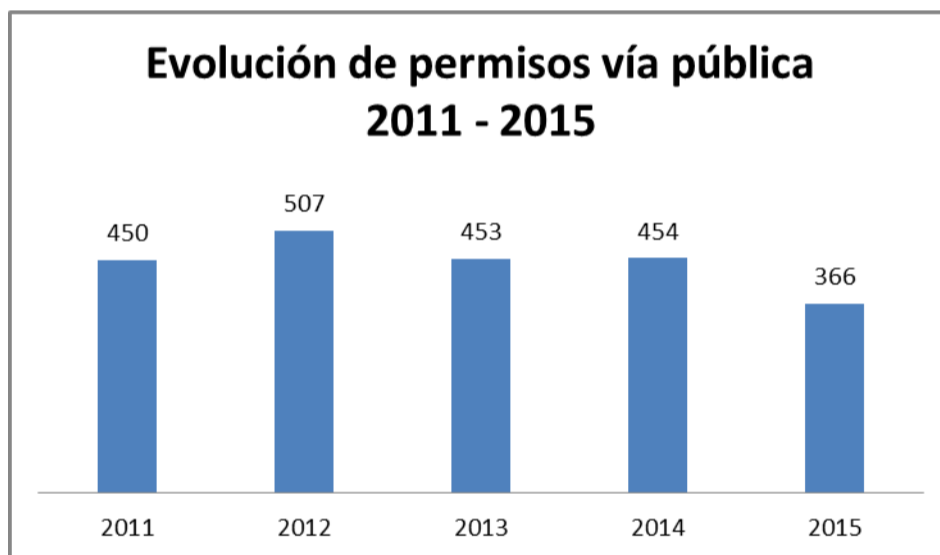
Estadísticas de patentes anuladas, inactivas y/o descargadas:

Cada año un cierto número de contribuyentes anula sus patentes y en otros casos la Dirección de Inspección y Finanzas inactivan o descargan patentes por no pago y comprobada ausencia de actividad comercial en el lugar declarado. En el año 2015 entraron en esta categoría 417 un 19% menos que en el año 2014.



2. ÁREA COMERCIO EN VÍA PÚBLICA.

El número de permisos de vía pública otorgados o renovados el año 2015 ascendió a 366 y el año 2014 a 454, es decir, hubo una disminución de un 19%.



Se debe dejar en claro que los kioscos ubicados en sectores concesionados, tales como, Alameda acera sur y calle San Borja, no son considerados como vía

pública dado que cada locatario tiene un contrato con el Concesionario del sector, lo cual, implica otorgar patentes comerciales.

Sectores y actividades prioritarias de ordenamiento del comercio vía pública.

Sector 1: Alameda – Las Rejas

Mediante el Programa de Mejoramiento de la Gestión 2014 se colocó como meta desarrollar un diseño base para ordenar el comercio en este sector, identificando un catastro detallado de los comerciantes que ahí trabajan y proponiendo un layout de ordenamiento que permitirá implementar 15 puestos de trabajo permanentes versus los 25 permisos que en la actualidad operan en el sector. El año 2015 se concretó financiamiento privado para la construcción de kiosco y módulos en el sector por M\$ 45.000 y nos encontramos al cierre del año en la etapa de construcción de estos para su posterior instalación el año 2016.

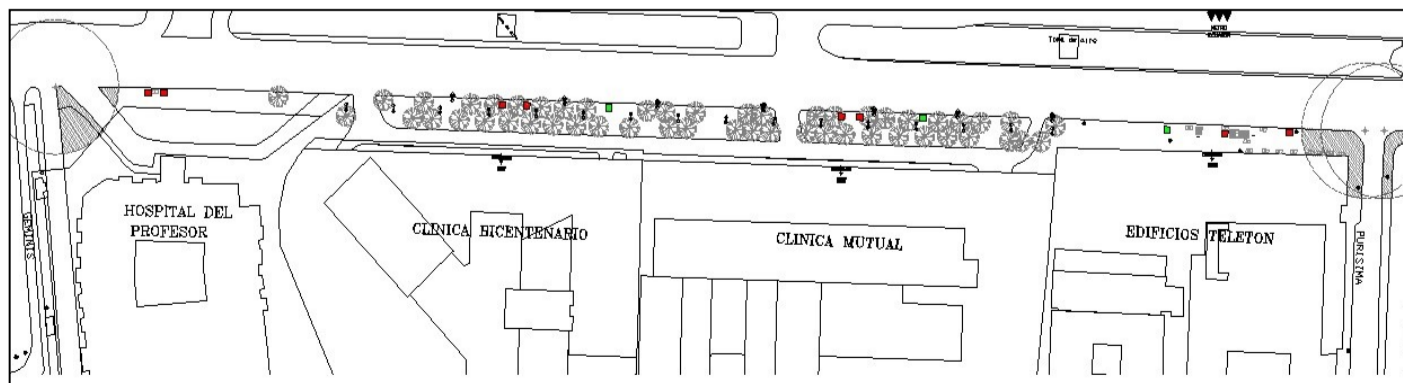
Figura 1: Ordenamiento sector Alameda – Las Rejas



Sector 2: Alameda – Hospitales

El ordenamiento consiste en permitir la instalación de 8 kioscos y 3 carros de comida rápida saludable, es decir, 11 puestos de trabajo para un total de 21 puestos con permiso en la actualidad. Se encuentra en etapa de diseño.

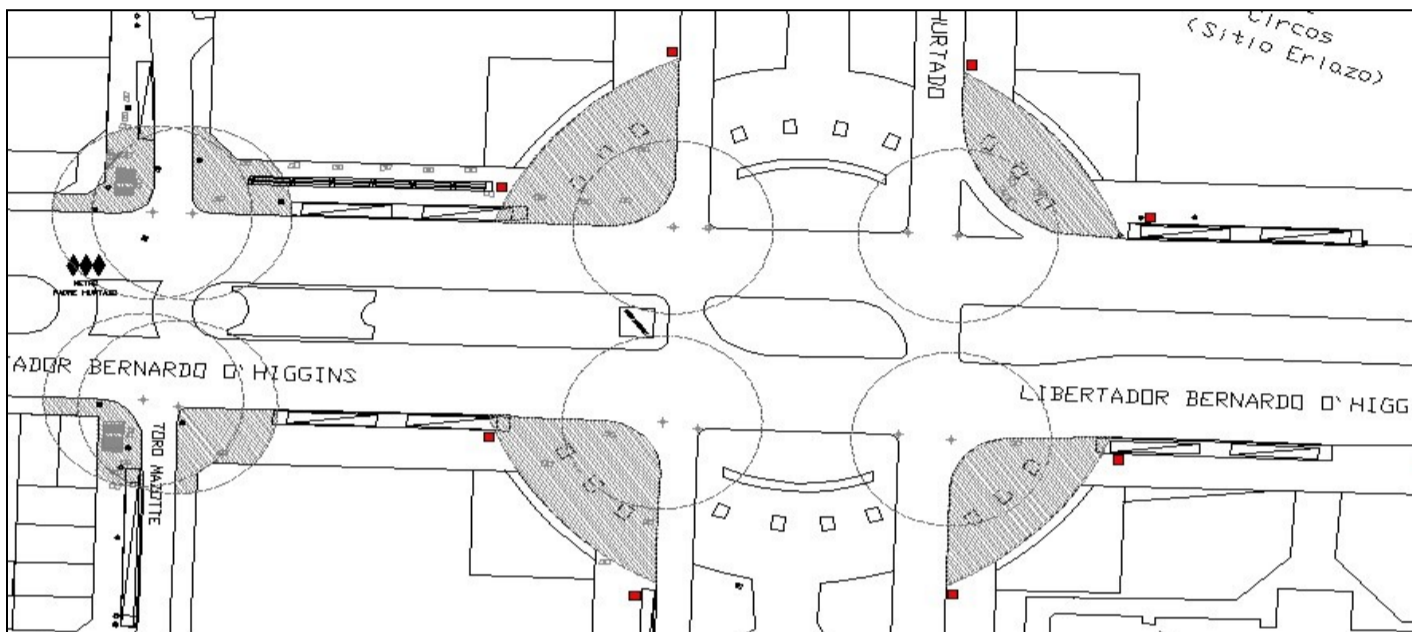
Figura 2: Ordenamiento sector Hospitales



Sector 3: Alameda – Av.P.A Hurtado.

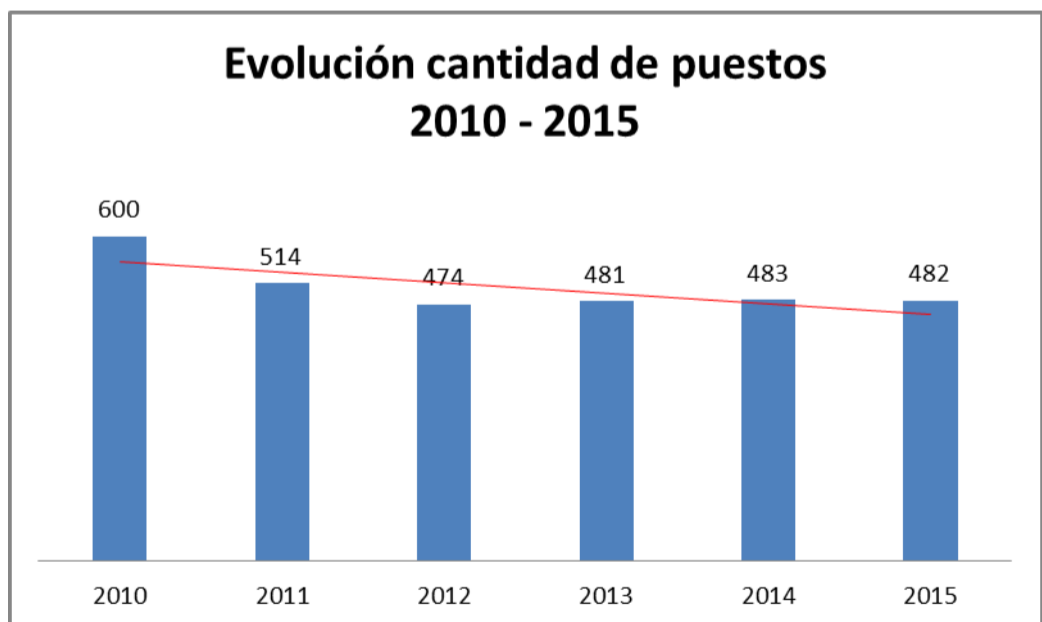
El ordenamiento consiste en permitir la instalación de 10 kioscos y 2 carros de comida rápida saludable, es decir, 12 puestos de trabajo para un total de 33 puestos con permiso en la actualidad. Se encuentra en etapa de diseño.

Figura 3: Ordenamiento sector Alameda- P.A Hurtado



Feria Navideña 2015.

Puestos: de los 600 que se permitían el año 2010, el 2015 fueron 482 lo que ha disminuido en un 20% su extensión y facilitado su administración



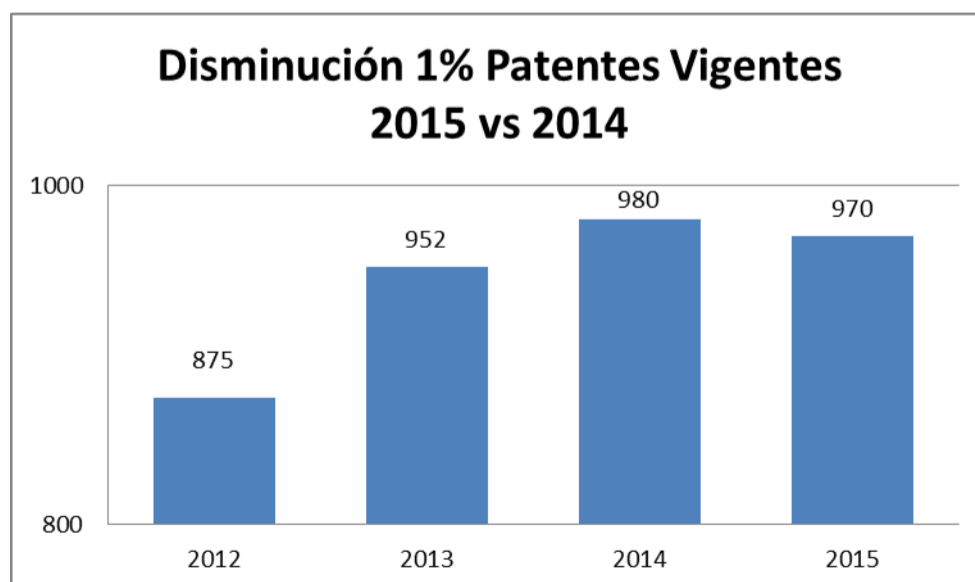
Evaluación económica de la ejecución: la ejecución económica el año 2015 arrojó un déficit de M\$ 2.000 aproximados (dos millones pesos), cumpliendo con la contención y disminución en la pérdida neta de ingresos de esta actividad.

| EVALUACION ECONOMICA | 2011 | 2012 | 2013 | 2014 | 2015 | Var 2015 - 2014 |
|-------------------------|-------------------|-------------------|-------------------|-------------------|-------------------|-----------------|
| INGRESOS | 11,997,038 | 14,032,170 | 16,262,248 | 18,286,842 | 18,583,124 | 2% |
| PERMISOS | 9,497,038 | 11,532,170 | 14,762,248 | 16,620,842 | 16,583,924 | 0% |
| APORTES EXTERNOS | 2,500,000 | 2,500,000 | 1,500,000 | 1,666,000 | 1,999,200 | 20% |
| COSTOS | 24,926,798 | 19,063,560 | 18,854,594 | 20,576,858 | 20,571,735 | -0.02% |
| ILUMINACIÓN | 19,646,798 | 13,987,260 | 12,917,902 | 13,648,926 | 13,170,325 | -4% |
| CONSUMO ELECTRICO | 1,500,000 | 1,575,000 | 1,653,750 | 1,653,932 | 1,736,629 | 5% |
| BAÑOS | 2,000,000 | 916,300 | 1,500,000 | 1,666,000 | 1,999,200 | 20% |
| CONSTRUCCION DE PUESTOS | 0 | 750,000 | 770,192 | 858,000 | 596,646 | -30% |
| FISCALIZACION Y OTROS | 1,100,000 | 1,155,000 | 1,212,750 | 2,000,000 | 2,617,000 | 31% |
| MALLA RASHEL | 480,000 | 480,000 | 600,000 | 600,000 | 301,935 | -50% |
| MATERIALES | 200,000 | 200,000 | 200,000 | 150,000 | 150,000 | 0% |
| SALDO / DEFICIT | 12,929,760 | -5,031,390 | -2,592,346 | -2,290,016 | -1,988,611 | -80% |

3. AREA FERIAS LIBRES.

Cantidad patentes: empadronamiento y fiscalización de permisos.

Al igual que en el periodo 2011 - 2014 se ha continuado con el programa de empadronamiento y fiscalización de ferias libres, lo que ha arrojado a comparación de otros años una disminución en el número de patentes vía regularización de un 1% respecto del año 2014, alcanzando a 970 patentes.



Porcentaje de ocupación de puestos.

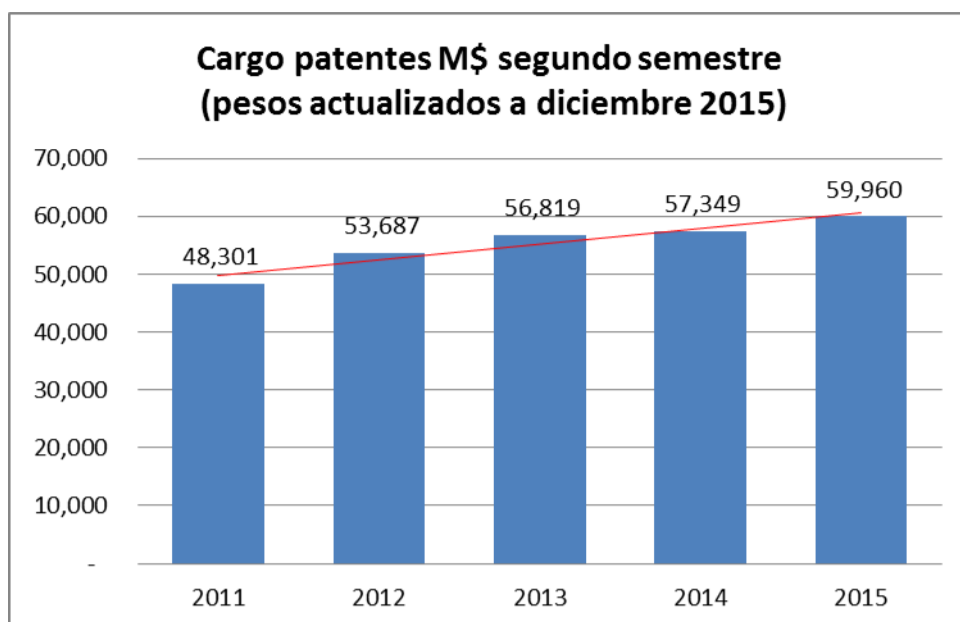
El total de puestos disponibles en las 11 ferias de la comuna asciende a 2.128 unidades, de los cuales, 2.085 se encuentran con permisos vigentes al segundo

semestre del año 2015, es decir, tenemos un 98% de ocupación en las ferias de la comuna.

| Ferias | Puestos disponibles 2015 | Patentes vigentes 2015 | Puestos desocupados o no regularizados | % Formalización |
|-----------------|--------------------------|------------------------|--|-----------------|
| San José | 486 | 476 | 10 | 98% |
| Quemchi | 356 | 390 | -34 | 110% |
| Curacaví | 288 | 284 | 4 | 99% |
| Nogales | 240 | 236 | 4 | 98% |
| Santa Teresa | 158 | 151 | 7 | 96% |
| Santa Petronila | 161 | 144 | 17 | 89% |
| Santiago | 160 | 140 | 20 | 88% |
| Rivas Vicuña | 107 | 105 | 2 | 98% |
| Taitao | 78 | 78 | 0 | 100% |
| El Cristo | 73 | 65 | 8 | 89% |
| Amengual | 21 | 16 | 5 | 76% |
| Total | 2,128 | 2,085 | 43 | 98% |

Ingresos por patentes en ferias

Los valores expresados en el gráfico representan el cargo semestral de patentes al segundo semestre de cada año, actualizados los valores a diciembre de 2015 para realizar una comparación real. El cargo semestral en el segundo semestre de 2015 ascendió a M\$ 59.960, es decir, **\$ 2.611.000** semestrales más respecto del mismo periodo del año 2014, lo que arroja al año un adicional aproximado de **\$ 5.222.000** por mayores ingresos de patentes producto de las regularizaciones y fiscalizaciones. Dado un 98% de ocupación y regularización de los puestos en las ferias libres, los ingresos por mayor fiscalización serán muy acotados debido a la baja morosidad y la poca disponibilidad de puestos.



Mercado de Ferias:

Conjuntamente con este empadronamiento se han marcado los puestos de 9 de las 11 ferias de la comuna, lo que significa marcar y mantener aproximadamente 2.029 puestos.



Algunos otros indicadores gestionados por el departamento durante el 2015:

| OTRAS GESTIONES | 2014 | 2015 | Var % |
|-------------------------|------|------|-------|
| Permisos Coleros | 71 | 48 | -48% |
| Revalidaciones Patentes | 49 | 33 | -48% |
| Cambio de Nombre | 7 | 12 | 42% |
| Modificación de Giro | 5 | 11 | 55% |
| Patentes nuevas | 59 | 50 | -18% |
| Traslados de ferias | 1 | 3 | 67% |
| Anulaciones patentes | 6 | 9 | 33% |

4. AREA FISCALIZACIÓN.

La suma de los procedimientos de fiscalización disminuyó en un -3.04%, debido a que durante el transcurso del año 2015 cayó la demanda por verificaciones de giros; mediciones de distancia de locales de alcoholes; y reclamos o denuncias.

En lo concerniente a los procedimientos de notificación, bajaron en un -47%, ya que se dejaron de realizar en terreno las notificaciones de autorización de funcionamiento, estando el documento a disposición del interesado en la página web de la municipalidad "Ley de Transparencia" o en las dependencias de la Dirección de Inspección General.

Desde el año 2014 ya no se realizan las notificaciones provenientes de la Seremi de Salud y de la Dirección de Obras Municipal, esta política de acción ha liberado horas hombre para ser trabajadas en los procedimientos de fiscalización, destacándose las fiscalizaciones desarrolladas en el marco del Programa de Fiscalización Integral lo que llevó a aumentar la inspección al comercio establecido en un 5.44%, y las Clausuras realizadas, las que incrementaron en un 100%.

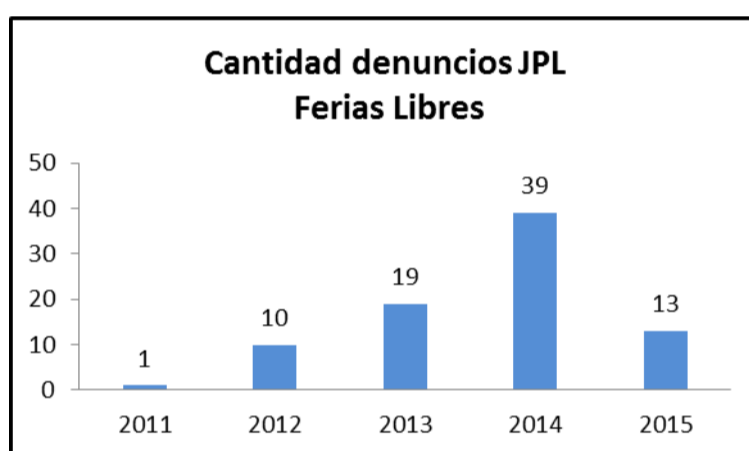
| Tipo procedimientos | 2011 | 2012 | 2013 | 2014 | 2015 | 2015 vs 2014 |
|-------------------------------------|--------------|--------------|--------------|--------------|--------------|----------------|
| Procedimientos fiscalización | 2,096 | 3,310 | 6,756 | 8,599 | 8,337 | -3.04% |
| Verificación de giro | 478 | 313 | 137 | 164 | 106 | -35% |
| Fiscalización ferias | 250 | 288 | 288 | 288 | 288 | 0% |
| Fiscalización comercio establecido | Sin dato | 849 | 4,831 | 6,575 | 6,933 | 5.44% |
| Distancia Loc. Alcohol | 12 | 9 | 5 | 16 | 0 | -100% |
| Reclamos y denuncias | 134 | 106 | 121 | 174 | 151 | -13,21% |
| Clausuras | 5 | 11 | 10 | 11 | 22 | 100% |
| Fiscalización vía pública | 1,217 | 1,734 | 1,364 | 1,371 | 837 | -39% |
| Procedimientos notificación | 513 | 758 | 834 | 49 | 26 | -47% |
| Seremi Salud | Sin dato | 43 | 30 | 0 | 0 | -100% |
| Requisitos y rechazos DOM | Sin dato | 226 | 192 | 0 | 0 | -100% |
| Autorización funcionamiento | Sin dato | 369 | 542 | 29 | 0 | -100% |

| | | | | | | |
|---------------------------------|--------------|--------------|--------------|--------------|--------------|---------------|
| Notificaciones clausura y otras | Sin dato | 120 | 70 | 20 | 26 | 30% |
| Total procedimientos | 2,609 | 4,068 | 7,590 | 8,648 | 8,363 | -3,29% |

(Los procedimientos de fiscalización de vía pública y la ley de tránsito no se incluyen en las estadísticas dado que serán analizados desde los datos de denuncios al Juzgado de Policía Local).

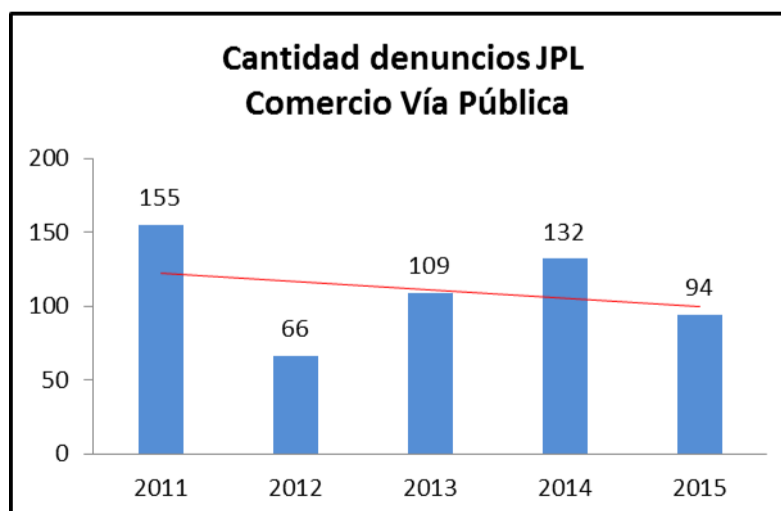
Denuncios al Juzgado de Policía Local: Fiscalización de Ferias Libres:

En este contexto en el año 2015 se realizaron 288 fiscalizaciones, abarcando la mayoría de las ferias que se encontraban en funcionamiento. Debido al incumplimiento de la Ordenanza N° 21 se cursaron 13 denuncias a los Juzgados de Policía Local, significando un -66.6% de disminución con respecto al año 2014, ya que los comerciantes de venta de pescados y cárneos mejoraron las condiciones de sus carros.



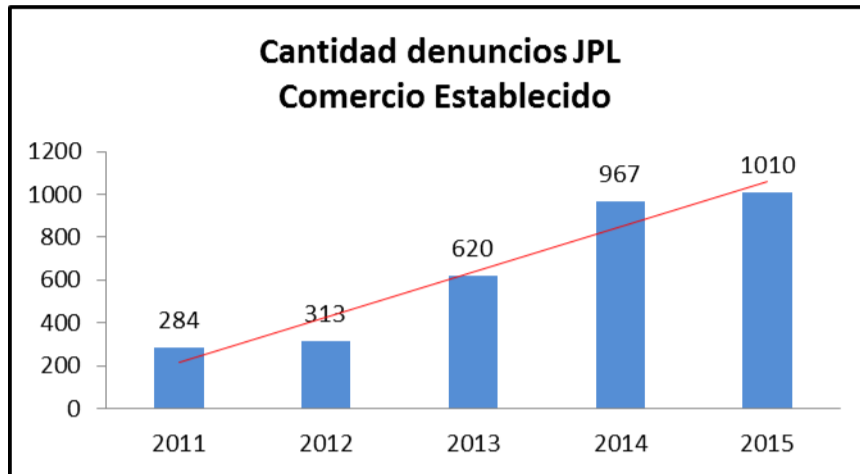
Fiscalización Vía Pública:

En el transcurso del año 2015 se cursaron un total de 94 denuncias a los Juzgados de Policía Local, lo cual significa una disminución del -28.78% con respecto al año 2014, debido a la finalización del Programa de Barrio Comercial en Paz donde se trabajaba en conjunto con Carabineros y otras instituciones de Gobierno. Se adjunta tendencia de los cuatro últimos años.



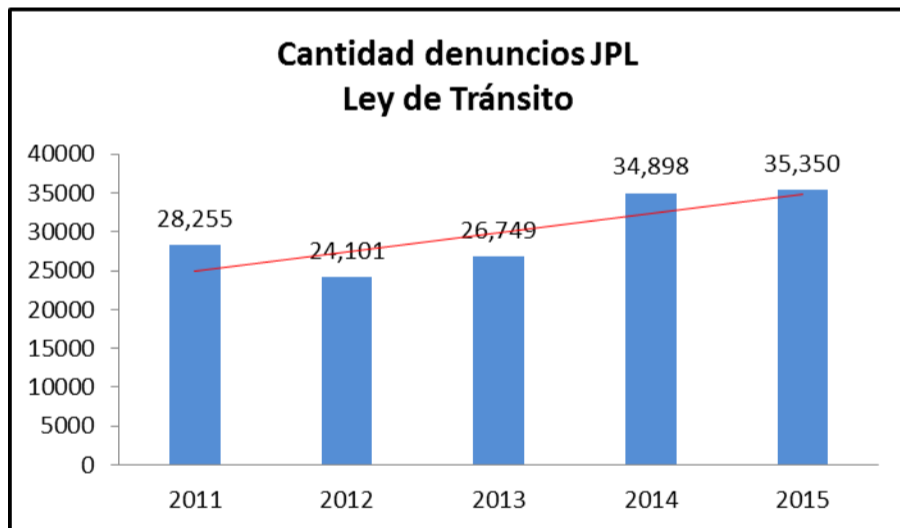
Fiscalizaciones al Comercio Establecido:

Durante el año 2015 se llevaron a cabo 6.933 fiscalizaciones, aumentando en un 5.44% con respecto al año anterior. En el año 2015 se cursaron 1.010 denuncias a los Juzgados de Policía Local a actividades que se ejerce en un local establecido, lo que representa un aumento del 4.44% con respecto a los denuncios cursados en el año 2014.



Fiscalización Ley de Tránsito N° 18.290.

Durante el año 2015 se produjo un aumento del 1,30% de denuncias cursadas con respecto al año anterior, alcanzando un total de 35.350 denuncias. Las cantidades de denuncias cursadas durante los cuatro últimos años son las siguientes:



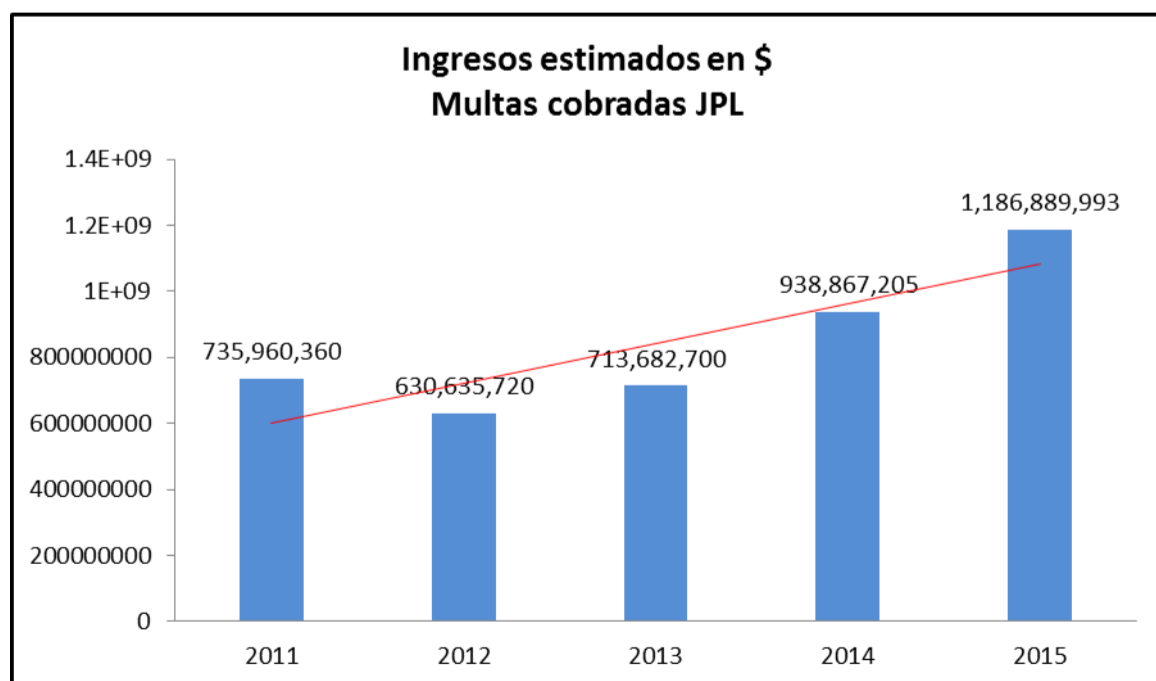
Estimación de ingresos por multas cobradas por los JPL.

| Parámetros | Feria | Vía pública | Comercio | Transito |
|------------------|--------|-------------|----------|----------|
| Valor parte prom | 21.385 | 20,350 | 64,155 | 32,078 |
| EDI | 50% | 50% | 20% | 15% |

| Cantidad denuncios al JPL | 2011 | 2012 | 2013 | 2014 | 2015 |
|----------------------------------|---------------|---------------|---------------|---------------|---------------|
| Ferías Libres | 1 | 10 | 19 | 39 | 13 |
| Vía Pública | 155 | 66 | 109 | 132 | 94 |
| Comercio Establecido | 284 | 313 | 620 | 967 | 1,010 |
| Tránsito | 28,255 | 24,101 | 26,749 | 34,898 | 35,350 |
| TOTAL | 28,695 | 24,490 | 27,497 | 36,036 | 36,467 |

| Ingresos proyectados | 2011 | 2012 | 2013 | 2014 | 2015 |
|-----------------------------|--------------------|--------------------|--------------------|--------------------|----------------------|
| Ferías Libres | 10,175 | 101,750 | 193,325 | 396,825 | 139,003 |
| Vía Pública | 1,577,125 | 671,550 | 1,109,075 | 1,343,100 | 956,450 |
| Comercio Establecido | 13,870,560 | 15,286,920 | 30,280,800 | 47,228,280 | 51,837,240 |
| Tránsito | 720,502,500 | 614,575,500 | 682,099,500 | 889,899,000 | 1,133,957,300 |
| TOTAL | 735,960,360 | 630,635,720 | 713,682,700 | 938,867,205 | 1,186,889,993 |

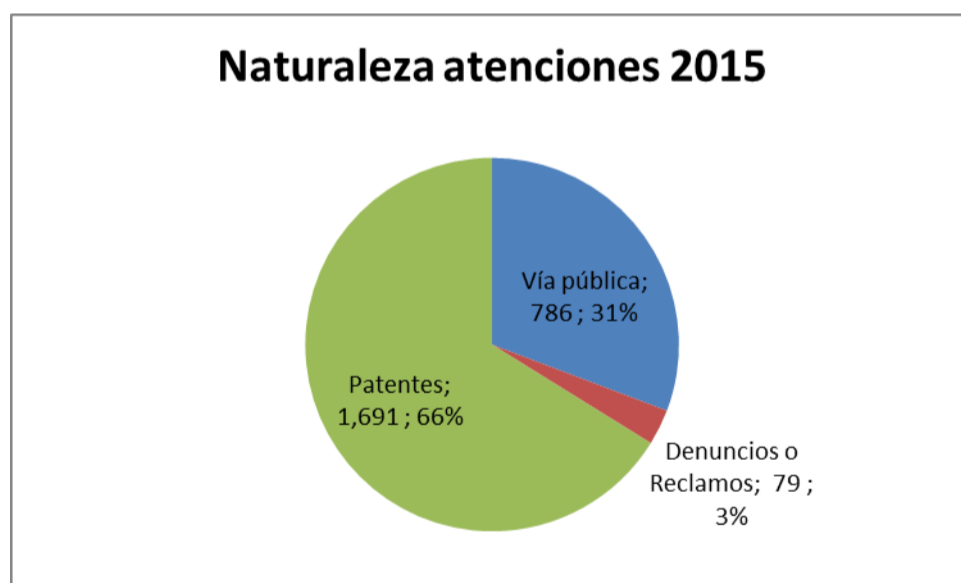
Los ingresos totales proyectados aumentaron en un 26% respecto del año 2014, ascendiendo a la suma estimada de \$ 1.186.889.993.



5. ATENCION DE PÚBLICO Y OFICINA DE PARTES.

En el año 2015 el Departamento de Atención de Público atendió 2.556 solicitudes, un 26% más que el año 2014.

| Atenciones | 2012 | 2013 | 2014 | 2015 | Var 2014-2015 |
|--------------------------|--------------|--------------|--------------|--------------|----------------------|
| Ayudantías vía pública | 22 | 30 | 119 | 22 | -82% |
| Vía Pública | 721 | 754 | 227 | 450 | 98% |
| Feria Navideña | 222 | 330 | 307 | 314 | 2% |
| Denuncios o Reclamos | 75 | 58 | 73 | 79 | 8% |
| Declaración de Patentes | 713 | 720 | 724 | 1054 | 46% |
| Cambio de Dueño Patentes | 103 | 95 | 109 | 97 | -11% |
| Anulaciones Patentes | 311 | 306 | 302 | 417 | 38% |
| Traslado Patentes | 55 | 19 | 7 | 16 | 129% |
| Revalidaciones Patentes | 63 | 84 | 94 | 24 | -74% |
| Modificación de Patentes | 64 | 86 | 72 | 83 | 15% |
| Total | 2,349 | 2,482 | 2,034 | 2,556 | 26% |



DIRECCIÓN DE TRÁNSITO Y TRANSPORTE PÚBLICO

Durante el 2015 y consecuente con sus base jurídica, se propuso innovar en materias que son propias de sus funciones e instauró la implementación del Primer Consejo Comunal de Seguridad Vial, el cual se ha ido potenciando ante la mirada atenta del Concejo y la comunidad dado que han asumido en parte la falta de conocimientos y compromisos ante una realidad cruda que muestra más muertes por accidentes de tránsito que por delitos.

Por lo mismo durante el periodo se realizaron campañas de seguridad vial, para peatones, se realizaron caminatas tendientes a analizar algunos puntos con antecedentes de conflictos y riesgos y se culminó con la conmemoración del día de las víctimas de accidentes de tránsito, el cual por primera vez se celebra en nuestra comuna.

En otra área se procedió a generar la instalación de tres estaciones de bicicletas públicas lo que nos ha reportado un nuevo servicio que tiende a generar una vida sana y sin contaminación.

Departamento Licencias de Conducir

Durante el año 2015 se ejecutaron las modificaciones y aplicación de la nueva normativa instruida por Conaset, se realizó la modificación de la Ordenanza de Derechos Municipales que comenzará a regir a contar de Enero de 2016.

Convenios Celebrados Con Escuelas De Conductores

Durante el año 2015 la Dirección recibió a los alumnos de algunas Escuelas de Conductores y algunas empresas privadas para la obtención de Licencias de Conducir, éstas fueron las siguientes:

Escuela de Conductores IGT
 Escuela de Conductores Inacoch
 Escuela de Conductores Alcalá
 Escuela de Conductores Huelen
 Escuela de Conductores ABC
 Escuela de Conductores CR
 Escuela de Conductores Sarai
 Escuela de Conductores Pacific Car
 Escuela de Conductores Vigo's
 Escuela de Conductores Casanova
 OTEC Cadetra
 Empresa Sodimac
 Empresa Tur Bus
 Escuela de Investigaciones de Chile PDI
 Alsacia Express

Entre enero y noviembre del año 2015, se tramitaron un total de 14.447 licencias con un promedio de 1.204 trámites de licencias por mes.

| | AÑO 2015 |
|-----------------|-----------------|
| Nº DE LICENCIAS | 14.447 |
| INGRESOS | \$275.631.250.- |

Cabe destacar que más allá de los resultados financieros, la atención de público solo en el Dpto. de licencias de Conducir durante el año 2015 fue superior a las 14.000 personas.

Departamento Permisos de Circulación

Durante el 2015 se pusieron a disposición 18 puntos de ventas que se conforman en 13 puntos fijos o módulos y 5 móviles para atención a empresas.

Los resultados del periodo Marzo 2015, se muestran comparativamente con el año 2014, en el siguiente cuadro:

| | MARZO 2014 | MARZO 2015 | DIFERENCIA | AUMENTO |
|----------------|-----------------|------------------|---------------|---------|
| Nº DE PERMISOS | 24.055 | 23.592 | 463 | -9% |
| RECAUDACION | \$1.580.168.344 | \$ 1.654.072.725 | \$ 73.904.381 | 0.1% |

El cuadro muestra que para el proceso marzo 2015, se tramitaron un total de 23.592 Permisos de Circulación en forma presencial.

Durante el mismo periodo de tiempo el año 2014, se emitieron 24.055 Permisos.

La diferencia entre los años 2014 y 2015 corresponde a 463 Permisos, es decir -9 % que el año anterior debido a que aumentó la venta a través de internet como se explica en el siguiente cuadro comparativo:

INTERNET

| | AÑO 2014 | AÑO 2015 | DIFERENCIA | AUMENTO |
|----------------|----------------|----------------|---------------|---------|
| Nº DE PERMISOS | 2700 | 3.397 | 697 | 26% |
| RECAUDACION | \$ 170,077,315 | \$ 219,549,280 | \$ 49,471,965 | 29% |

Con respecto a la venta TOTAL del año 2015 se puede apreciar un aumento del 5% con respecto al año 2014:

| | AÑO 2014 | AÑO 2015 | DIFERENCIA | AUMENTO |
|----------------|-----------------|------------------|----------------|---------|
| Nº DE PERMISOS | 44.399 | 46.685 | 2.286 | 5% |
| RECAUDACION | \$2.704.376.300 | \$ 2.941.683.776 | \$ 237.307.476 | 9% |

Departamento de Planificación, Desarrollo y Gestión Vial

1. Ingeniería y Estudios

Para mejorar la respuesta a los requerimientos de los vecinos y aprovechar de mejor manera los tiempos y los recursos, se zonificó la comuna en 10 sectores.

Demarcación en
M2

| Meses | Pintura Blanca | Pintura Amarilla |
|---------------|----------------|------------------|
| Enero | 877.60 | 599.50 |
| Febrero | 1038.70 | 636.85 |
| Marzo | 631.44 | 610.00 |
| Abril | 1315.85 | 851.60 |
| Mayo | 132.04 | 131.65 |
| Junio | 755.70 | 858.50 |
| Julio | 452.17 | 221.25 |
| Agosto | 333.35 | 136.75 |
| Septiembre | 484.92 | 148.00 |
| Octubre | 16.00 | 142.50 |
| Noviembre | 261.60 | 95.00 |
| | | |
| subtotal | 6299.37 | 4431.60 |
| Total General | 10.730.97 | |

Cabe señalar que además de los trabajos habituales de demarcación de tránsito, se demarcaron pasos peatonales, signos y símbolos con su respectiva mantención, en un total de 26 colegios de la comuna entre municipalizados y subvencionados.

Asimismo y de acuerdo a requerimientos de los vecinos se implementaron diversos elementos que se mencionan a continuación:

Resaltos Reductores de velocidad

(Lomos de Toro)

| Meses | Caucho (*) | Asfálticos (**) |
|---------------|------------|-----------------|
| Enero | | |
| Febrero | | |
| marzo | 18 | |
| Abril | 24 | |
| Mayo | 9 | |
| Junio | 33 | |
| Julio | 6 | 2 |
| Agosto | | |
| Septiembre | | 1 |
| Octubre | | |
| Noviembre | 12 | 2 |
| | | |
| subtotal | 102 | 5 |
| | | |
| Total General | 102 | 5 |

(*) Unidad de 0,90 mts. de longitud

(**) Se considera una medida de 3,7 x 7 mts.

| Vallas Peatonales | |
|--------------------------|----------------|
| Febrero | 18 ml. |
| Marzo | 06 ml. |
| Agosto | 15 ml. |
| Septiembre | 80 ml. |
| Total | 119 ml. |

| Señales Verticales | |
|---------------------------|---------------------|
| Meses | Cantidad de Señales |
| Enero | 4 |
| Febrero | 2 |
| Marzo | 4 |
| Abril | 8 |
| Mayo | 16 |
| Junio | 4 |
| Julio | 12 |
| Agosto | 9 |
| Septiembre | 6 |
| Octubre | 5 |
| Noviembre | 2 |
| Total: | 72 |

Nota: considera señales reglamentarias; advertencia de peligro e Informativas.

2. Permisos de Tránsito

2.1.- Relación de cantidad de estacionamientos reservados otorgados, con sus respectivos derechos que pasan a incrementar las arcas municipales.

Cuadro comparativo Estacionamientos Reservados año 2014 v/s año 2015.

| | |
|--|----------------------|
| Ingreso recaudado por Estacionamientos Reservados 2014 | \$87.778.802 |
| Ingreso recaudado por Estacionamientos Reservados 2015 | \$91.497.406 |
| Diferencia | \$3.718.604.- |

Total crecimiento entre los años 2014 a 2015

| | |
|-----------------------|--------------------------------|
| \$ 87.778.802.- | 2014 |
| \$ 91.497.406.- | 2015 |
| \$ 3.718.604.- | 4.24 % crecimiento 2014 |

2.2.- Se han otorgado Tarjetas de Residentes según el siguiente detalle:

| | |
|--|----------------------|
| | |
| Total ingresos Enero a Noviembre 2014 | \$4.498.605.- |
| Total Ingresos Enero a Noviembre 2015 | \$5.717.000 |

Total crecimiento entre los años 2014 y 2015

| | |
|----------------|-------------|
| \$4.498.605 | 2014 |
| \$5.717.005 | 2015 |
| \$ 1.218.400.- | 27,08% 2015 |

3. Fiscalización

Durante el periodo 2015 se procedió a otorgar 263 sellos de autorización de ingreso al perímetro restringido a los taxis que tienen paradas dentro de los Terminales de Buses o estacionamientos fuera de la vía pública, con el objeto de mantener un control en la prestación de servicios y a su vez en el correcto uso de las vías. El ingreso para beneficio municipal alcanzó a los \$3.156.000.

Oficina de Inspección Terminal de Buses

Durante el 2015 se puso en marcha el reordenamiento administrativo y operativo de la Oficina de Inspección en el Terminal de Buses Estación Central, cumpliendo cabalmente los objetivos planteados, los que durante el año generaron una mejor gestión administrativa y operativa del personal destinado en ese recinto.

Durante el periodo 2015 se potenció la fiscalización producto de la implementación de planes de fiscalización conjunta con la Empresa de Parquímetros, para lo cual se dispuso realizar los procedimientos de fiscalización diarios y en forma directa, con un total de 4.848 infracciones, donde se fiscalizó directamente a los conductores que se encontraran en infracción, teniendo un promedio de reportado desde el mes de mayo al 31 de octubre, la cancelación directa en tesorería de 205 infracciones, reportando un ingreso estimado de \$174.353.472.

DIRECCION DE OPERACIONES Y PROTECCION CIVIL

Durante el 2015 año, el personal de la Unidad debió actuar en forma oportuna, ante diferentes eventos destructivos no deseados, que se produjeron en el territorio comunal, y que a continuación se detallan en forma cuantitativa y comparándola con las estadísticas del año 2014:

Cuadro Resumen de Emergencias año 2015
(Período enero – noviembre)

| | 2014 | 2015 | |
|-------------------------|-----------------|-----------------|----------------------------|
| TIPO DE EVENTOS | CANTIDAD | CANTIDAD | DETALLE DE EVENTOS |
| INCENDIOS ESTRUCTURALES | 56 | 45 | De mediana magnitud |
| INCENDIOS ESTRUCTURALES | 18 | 28 | De gran magnitud |
| PASTIZALES / BASURAS | 94 | 76 | De variada magnitud |
| ACCIDENTES ELECTRICOS | 27 | 15 | Daños menores |
| EMANACIONES DE GAS | 38 | 38 | De variada magnitud |
| RESCATE VEHICULAR | 104 (*) | 108 (*) | Rescates, colisiones, etc. |
| INCIDENTES QUIMICOS | 01 | 01 | Eventos hazmat |
| OTROS | 02 | 05 (**) | Intentos de Suicidio |
| TOTALES | 338 | 316 | |

(*) Incluye, 29 rescates de personas; encerradas en ascensores, menores y adultos mayores encerrados en departamentos.

(**) Intentos de suicidios, sin consecuencia de muerte.

De estas estadísticas podemos inferir que durante el presente año 2015, se produjo **una disminución leve en la ocurrencia de eventos no deseados de un 6, 50 % en el número de emergencias**, en relación a las estadísticas del año 2014

La disminución de las emergencias, sobre todo, la de los incendios estructurales de mediana magnitud (menos de un 19,64%) y los llamados por pastizales y/o basura en vía pública (disminuidos en un 19,14%) en relación a las estadísticas del año 2014, lamentando el aumento significativo en el número de incendios de gran magnitud, con un incremento del 55,55% que son las que más afectan a nuestros vecinos, más aún, con 2 adultas mayores fallecidas en ellos.

Otra estadística preocupante es el aumento del número de intentos de suicidios de 2 casos el 2014 a 5 en el presente año, eso sí, intentos que no alcanzaron a concretarse (a diferencia del 2014 donde fallecieron las 2 personas), hechos que se producen en edificios, ya sea en centros comerciales, como en edificios de altura.

A continuación detallamos los eventos más importantes:

- **LOS INCENDIOS ESTRUCTURALES DE GRAN MAGNITUD**

Estos aumentaron, llegando a promedios históricos de 18 a 28 eventos (un 55,55 % más),estos afectaron generalmente a propiedades con ampliaciones y/o piezas de allegados o bien arrendatarios.

- **LOS INCENDIOS DE PASTIZALES Y/O BASURAS** disminuyeron de 94 a 76 (menos del 19,14 %).

- **LAS EMANACIONES DE GASES**, se mantuvieron iguales los llamados de este tipo (38 casos en ambos años) es importante informar, que varios llamados, terminaron siendo “nerviosismo del vecindario” puesto que los niveles de los gases eran los normales (preferentemente del tipo orgánicos).
- **LOS RESCATES VEHICULARES Y/O PERSONAS** aumentaron de 104 a 108 casos (**más de 3,84 %**) en este tipo de eventos (rescate de personas atrapadas en vehículos, producto de colisiones)
- **Los ACCIDENTES ELÉCTRICOS en las viviendas, se vieron aumentados importantemente 15 a 27 casos (más de un 80 %)** lo anterior se explica en parte a las pobres y recargadas instalaciones eléctricas (sobrecarga de los cables por instalaciones fuera de norma) , sobre todo de las ampliaciones de las viviendas y de los “cites ilegales”.
- **INCIDENTES QUÍMICOS (HAZMAT)** se mantuvo en 1 caso durante el año 2015 al igual que en el 2014, estadística importantísima, todo ello a pesar del gran número de vehículos de carga que transitan.

En resumen podemos decir, que en el período, se ha mostrado una disminución en el número de emergencias en nuestra comuna (menos de un 6,50 % en relación al año 2014), lo cual nos insta a seguir manteniendo las capacitaciones a la comunidad, realizar mayores intervenciones de carácter preventivo, para dar mayor seguridad y tranquilidad para nuestra población.

Ayuda Entregada por Emergencias

2014(ene-dic) **2015** (ene – dic)

| MATERIALES | Cantidad | Cantidad |
|--------------------|-------------|--------------------|
| Planchas pizarreño | 644 | 131 |
| Planchas de zinc | 03 | 339 |
| Mediagua 3x3 mts | 2 | 0 |
| Mediagua 6x3 mts | 10 | 2 |
| Frazadas | 119 | 105 |
| Colchonetas | 70 | 58 |
| Camas | 66 | 47 |
| Polietileno (*) | 1.312 mts 2 | 3.088 mts 2 |

Se continuó con la entrega de cubiertas de techumbres reemplazando las planchas de pizarreños por planchas de zinc: 339 planchas (significó que las familias beneficiadas con ello, pudieron dar una solución definitiva a su

problemática de techumbre, eliminando así su vulnerabilidad. En el período, se entregaron además 131 planchas de pizarreños.

Cabe destacar que durante el 2015 **aumentó en un 31 %** la entrega de polietileno : 3.088 mts 2 , correspondientes a 193 familias en este período , en comparación a los 1.312 mts 2 (82 familias) del año 2014 , solucionando en forma momentánea su problemática de techumbre.

Período de Lluvias



Operativo preventivo de limpieza y habilitación de sumideros

Con respecto a las lluvias, los equipos de la Dirección debieron actuar; antes, durante y luego de los eventos hidrometeorológicos, limpiando y habilitando cámaras decantadoras y sumideros de aguas lluvias.

Por ello, se pudo resolver la totalidad de los problemas que afectaban a las personas, sus bienes y a su conectividad vial, prueba de esto, es que no se debió implementar un Albergue.



Lejos la medida de mitigación más importante desarrollada en el período fue la fabricación de rejillas metálicas para los sumideros de aguas lluvias, labor

realizada por personal de Operaciones, lográndose dar solución a un total de 47 sumideros de aguas lluvias, donde se fabricaron, instalaron y posteriormente fijaron un total de 40 rejillas de sumideros.



Instalación de rejillas de sumideros en Luis Infante Cerda y Las Estepas



Instalación de rejillas El Estero y Las Colinas



Trabajo comunitario catastro de estado de grifos

Catastro de grifos

Otra labor, que también es parte de la programación anual de esta Dirección, es el catastro de estado de los grifos existentes en nuestra comuna, la cual incluye; la revisión de matrices, válvulas de pie, llaves, tapas, etc.

DIRECCIÓN DE SEGURIDAD, PREVENCIÓN Y PARTICIPACIÓN CIUDADANA

Dirección de Seguridad, Prevención y Participación Ciudadana se crea con la aprobación del reglamento interno n°70 de fecha 03 de Enero del año 2012 con la intención de articular toda la oferta local existente en materias de seguridad y asistencia a víctimas.

1. Estudios y Prevención Situacional del Delito:

Durante el 2015 la unidad de Prevención Situacional estuvo enfocada a concretar dos proyectos a ejecutarse en la Población Los Nogales: Plaza La Cañada y Centro Cultural Espacio Abierto.

Por otra parte, y con fondos del Plan Comunal de Seguridad Pública, se elaboraron dos proyectos que se ejecutarán en el año 2016.

1. Recuperación de Espacio Público San José de las Rosas
2. Modernización Cámaras de Televigilancia

Un hecho destacable del año pasado es la conformación de la unidad de Estudios, donde con la información entregada por los propios Programas, las dos comisarías de Carabineros y la Fiscalía Centro Norte, se ha logrado iniciar un trabajo de georreferenciación y análisis del comportamiento de ciertos delitos en la comuna que permitirá entregar insumos a la Dirección de Seguridad como a otras unidades municipales para aportar a la gestión municipal.

| Nombre proyecto y objetivo | Monto Asignado | | Componentes de la intervención y actividades realizadas. | Perfil y número de beneficiarios directos | Beneficiarios indirectos |
|-------------------------------|--|-----------|---|---|--------------------------|
| | Subsecretaría prevención del delito. Ministerio del interior | Municipio | | | |
| Unidad Prevención Situacional | \$179.989.408 | \$0 | 1. Recuperación de Espacio Público San José | 17.651 | 70.604 |
| | | | 2. Modernización Cámaras de Televigilancia | 99.368 | 397.472 |
| Unidad de Estudios | \$15.000.000 | \$0 | 1. Estudio sobre la ocurrencia de delitos y violencias en la comuna <ul style="list-style-type: none"> • Diagnóstico estado de situación y capacidad de la municipalidad para la gestión de información • Capacitación en análisis delictual y monitoreo de la intervención | 102.999 | |

| | | | | | |
|---------------------------|--------------------|--|--|--|--|
| | | | <ul style="list-style-type: none"> • Encuesta de victimización 2. Georreferenciación • Información delictual aportada por Fiscalía Centro Norte y las dos Comisarías de la comuna • Información aportada por los Programas de la Dirección de Seguridad. • Análisis delictual | | |
| TOTAL DEPARTAMENTO | 194.989.408 | | | | |

2. Prevención Social del Delito y Asistencia a Víctimas:

a. PREVIENE

Programa dependiente del Servicio Nacional de Drogas y Alcohol (SENDA), funciona en la comuna a partir de los siguientes programas y/o proyectos:

- a) **Adaluz:** Proyecto orientado a prestar atención psicosocial a adolescentes embarazadas menores de 21 años, con riesgo de consumo alcohol o drogas durante el embarazo.
- b) **Programa Prevención Selectiva e Indicada Actuar a Tiempo:** El programa busca aumentar factores protectores y disminuir factores de riesgo estudiantes (entre 7° Básico y IV° Medio) con tal de evitar el consumo y reducir los riesgos y daños asociados a éste.
- c) **Ámbito de Educación y Comunidad:** Su objetivo es fortalecer factores protectores y disminuir factores de riesgo del consumo a nivel educacional y comunitario, proporcionando información y capacitaciones en los casos que resulten necesarios.

ACTIVIDADES DESTACABLES 2015

- Coordinación, Ejecución y Jornada Evaluación “Mesas Preventivas Escolares” Dirección de Seguridad, Prevención y Participación Ciudadana.
- Participación en Comisión Comunal de Seguridad.
- Alianza con Instituto Santo Tomas de Estación Central.
- Red de Educación Básica y Enseñanza Media Comunal.
- Red de Educación Preescolar Comunal.
- Capacitación y Difusión del Programa “Descubriendo el Gran Tesoro” a todos los Jardines infantiles, JUNJI, VTF e Integra de la comuna incluyendo trabajo con apoderados.
- Campeonato Interzonal de Baby Futbol mixto Preventivo.
- Capacitación y Alianza con 18 MIPES de la comuna.
- IX Festival de Danza por la Vida y la Prevención.

| Nombre programa | Monto Asignado | | Componentes de la intervención y actividades realizadas. | Perfil y número de beneficiarios directos | Beneficiarios indirectos |
|-----------------|----------------|---------------|--|---|--------------------------|
| | SENDA | Municipio | | | |
| PREVIENE | \$ 33.364.480 | \$ 13.664.000 | Programa de Prevención Universal Descubriendo el Gran Tesoro DGT <ul style="list-style-type: none"> ▪ 32 Establecimientos Educativos y Jardines Infantiles JUNJI e INTEGRAL -Nivel Medio Mayor / 26 cursos -Primer Nivel de Transición / 19 cursos -Segundo Nivel de Transición / 21 cursos ▪ Acompañamiento en proceso de inscripción de requerimiento de material ▪ Actualización base de datos Jardines Infantiles JUNJI e Integral de la comuna ▪ Distribución de material a Establecimientos Educativos y Jardines Infantiles que implementan el programa ▪ Capacitaciones DGT / Apoyo Técnico Educadoras de Nivel. Integración de Apoderados voluntario ▪ Coordinación Devolución de Hoja de Registro de Implementación de DGT | 1.980 Niños y Niñas Prescolares | 7.200 |
| | | | Programa de Prevención Universal ACTITUD <ul style="list-style-type: none"> ▪ 6 Establecimientos Educativos aplican material Actitud: -Liceo Madre Vicencia 1302 Estudiantes -Escuela Humberto Valenzuela García 269 Estudiantes | 3.116 Estudiantes | 12.464 |

| | | | | | |
|--|--|--|---|--|-------|
| | | | <ul style="list-style-type: none"> -Escuela Arnaldo Falabella 480 Estudiantes -Escuela Pacto Andino 468 Estudiantes -Liceo Guillermo Feliú Cruz 432 Estudiantes Escuela República de Francia 165 Estudiantes ▪ Coordinación y ejecución de estimación de material periodo 2015 ▪ Distribución de material a Establecimientos Educativos que implementan el programa ▪ Coordinación y ejecución de estimación de material de Programa Continuo Preventivo (ex-ACTITUD) periodo 2016: 25 Establecimientos Educativos | de Primero Básico a Cuarto Medio | |
| | | | <p>Programa Prevención en Establecimientos Educativos (PPEE)</p> <ul style="list-style-type: none"> ▪ 3 Establecimientos Educativos Focalizados: <ul style="list-style-type: none"> -Escuela Arnaldo Falabella 574 integrantes de la Comunidad Educativa -Escuela Pacto Andino 567 integrantes de la Comunidad Educativa -Colegio Sao Paulo 414 integrantes de la Comunidad Educativa ▪ Caracterización de Establecimientos Educativos | 1.555 integrantes de la comunidad educativa | 6.220 |
| | | | <p>Red de Educación</p> <ul style="list-style-type: none"> ▪ 28 Establecimientos Educativos y Jardines Infantiles Participantes (aproximado) ▪ Coordinación y desarrollo de 5 Reuniones de la Red de Educación | 28 Encargados de Convivencia o Educadoras | 5.000 |

| | | | | | |
|--|--|--|---|------------------------------------|---------------|
| | | | | de Nivel, según corresponda | |
| | | | <p>IX Festival de Danza por la Vida y la Prevención</p> <p>12 Establecimientos Educativos Participantes: Escuela República de Francia, Liceo Madre Vicencia, Escuela Silvia Salas Edwards, Colegio Sao Paulo, Liceo de Adultos, Colegio Ascensión Nicol, Colegio Villa España, Colegio José Antonio Lecaros, Escuela Humberto Valenzuela García, Escuela Pacto Andino, Liceo Amador Neghme Rodríguez, Colegio Piamarta</p> | <p>120 estudiantes</p> | <p>2000</p> |
| | | | <p>Actividades Pro Sociales</p> <ul style="list-style-type: none"> ▪ Recreos Preventivos y/o Ferias Preventivas en 9 Establecimientos Educativos de la comuna: <ul style="list-style-type: none"> • Escuela Pacto Andino (468 Estudiantes) • Escuela Arnaldo Falabella (480 Estudiantes) • Colegio Sao Paulo (402 Estudiantes) | <p>3628 Estudiantes</p> | <p>14.512</p> |

| | | | | | | |
|--|--|--|------------------------------------|--|-----|-------|
| | | | | <ul style="list-style-type: none"> • Escuela República de Austria (500 Estudiantes) • Liceo Guillermo Feliú Cruz (432 Estudiantes) • Liceo Amador Neghme (600 Estudiantes) • Escuela Unión Latinoamericana (312 Estudiantes) • Escuela República de Francia (165 Estudiantes) • Escuela Humberto Valenzuela García (269 Estudiantes) | | |
| | | | | Obras de teatro en Escuela Pacto Andino para alumnos de primer y segundo ciclo de educación básica | 250 | 500 |
| | | | Mesas Escolares Preventivas | CEM Dr. Amador Neghme Rodríguez (4 encuentros) | 740 | 2.960 |

| | | | | | | |
|--|--|--|--------------------------|---|-----|-------|
| | | | | República de Austria (3 encuentros) | 545 | 2.180 |
| | | | | Liceo Polivalente Guillermo Feliú Cruz (2 encuentros) | 505 | 2.020 |
| | | | | República de Francia (3 encuentros) | 196 | 784 |
| | | | | Humberto Valenzuela (5 encuentros) | 340 | 1360 |
| | | | | Escuela Unión Latinoamericana (4 encuentros) | 312 | 1248 |
| | | | | Escuela Pacto Andino (4 encuentros) | 567 | 2092 |
| | | | Otras Actividades | 1 Capacitación en Ley 20.000 en Colegio Ascensión Nicol con 27 docentes y directivos participantes. | 112 | 448 |

| | | | | | |
|--|--|--|---|-----|-----|
| | | | <p>3 Talleres “Mis Sueños y el Consumo de Drogas y Alcohol” dirigidos a Estudiantes de 8° y 1° medio Colegio Echaurren,</p> <p>Coordinación con DAEM por Protocolo de Acción frente a situaciones de Consumo de Drogas y Alcohol de la Comunidad Educativa para ser incorporado en Manual de Convivencia comunal</p> | | |
| | | | <p>Conversatorios sobre Prevención del consumo de alcohol y drogas. Abordaje de la problemática del microtráfico y consumo de drogas y alcohol en 4 territorios de la comuna;</p> <ul style="list-style-type: none"> • Conversatorio Jóvenes y Drogas ¿Uso o abuso? Instituto Profesional Santo Tomás • Conversatorio sobre drogas Escuela de fútbol Población Robert Kennedy • Conversatorio sobre drogas “Respetando los espacios públicos de mi condominio” , Las Torres II • Conversatorio sobre drogas “Respetando los espacios públicos de mi condominio” Condominio | 200 | 800 |

| | | | | | |
|--|--|--|---|-----|------|
| | | | Juana Weber | | |
| | | | Fortalecimiento de 4 mesas preventivas comunitarias orientadas a la prevención del consumo de alcohol y drogas en barrios; <ul style="list-style-type: none"> • Condominio Ematti- Villa Portales • Condominio El Roble y Las Araucarias • Condominio Juana Weber • Condominio Las Torres I y II • Villa Francia • Reino de Holanda | 100 | 500 |
| | | | Jornadas de sensibilización y plan de trabajo 2015 con Condominio Juana Weber: <ul style="list-style-type: none"> • Coordinación con dirigentes sociales de actividades preventivas. • Trabajo intersectorial equipo profesionales Programa Generando acuerdos. • Realización de un Mural por el buen trato y la prevención- • Ejecución de Campeonato Interzonal de Baby futbol mixto preventivo libre de drogas y alcohol. • Conversatorio de drogas con vecinos y jóvenes. | 100 | 1200 |

| | | | | |
|--|--|---|-----------------------------------|------|
| | | <p>Jornadas de sensibilización y plan de trabajo 2015-2016 Condominio Las Torres I y II:</p> <ul style="list-style-type: none"> • Coordinación con dirigentes sociales de actividades preventivas. • Trabajo intersectorial equipo profesionales Programa Generando acuerdos. • Conversatorio de drogas con vecinos y niñ@s. • Ejecución de Campeonato Interzonal de baby futbol mixto preventivo libre de drogas y alcohol. <p>Planificación y ejecución de Campeonato de fútbol en vacaciones.</p> | 100 | 1500 |
| | | <p>Realización de Campeonato Mixto de fútbol; cuyo objetivo es prevenir el consumo de drogas ya alcohol en niñ@s y jóvenes de la comuna y facilitar la vinculación intersectorial en torno a la prevención.</p> <ul style="list-style-type: none"> • Campeonato por la prevención Villa Los Carmelitos “ • Campeonato Interzonal de fútbol mixto preventivo Libre de drogas y alcohol” | 250 niñ@s entre 6 y 16 años | 3000 |
| | | <p>4 Campañas de verano; Sensibilización a la comunidad de hacer buen uso del tiempo libre en período de vacaciones en piscinas...</p> | 3000 | 5000 |
| | | <p>Campañas de difusión Programa Cero Alcohol;</p> <ul style="list-style-type: none"> • Campaña Semana Santa • Campaña Día del Trabajador | 3000 | 5000 |

| | | | | |
|--|--|---|------|------|
| | | <ul style="list-style-type: none"> • Campaña de 21 mayo • Campaña Fiestas Patrias • Campaña de víctimas de accidentes de tránsito • Lanzamiento Campaña Empezar a conversar SENDA RM • Campaña fin de año | | |
| | | <p>Participación de Ferias de Servicios a la comunidad;</p> <ul style="list-style-type: none"> • Feria Calidad de Vida Universidad de Santiago de Chile • Feria Preventiva Instituto Profesional Santo Tomás • Capacitación DOS Universidad de Santiago de Chile • Feria Minga Intercultural SENDA • Feria Fiestas Patrias SENDA • Stand de servicio 25° Aniversario Naturaleza Viva | 3000 | 5000 |
| | | <p>Participación Redes Intersectoriales;</p> <ul style="list-style-type: none"> • Red Intercomunal de medio ambiente • Consejo Desarrollo Local Las Mercedes • Consejo Desarrollo Local San José de Chuchunco • Red Chile Crece Contigo • Red de No Violencia • Red de Infancia • Comisión Comunal de Salud • Comisión Comunal de Seguridad | 1000 | 2000 |

| | | | | |
|--|--|--|--|------|
| | | <ul style="list-style-type: none"> • Red de Integración Social • Red de Tratamiento e Integración Social Comunal • Consejo Comunal de Seguridad | | |
| | | <p>Jornadas de sensibilización y capacitación Prevención de drogas y alcohol en espacios laborales;</p> <ul style="list-style-type: none"> • Capacitación a 18 MIPE Centro laboral Idearte Estación Central • Jornada de capacitación Habilidades Parentales Preventivas con funcionarios municipales Estación Central y Lo Prado. • Jornadas de sensibilización y capacitación en Programa Calidad de vida a empresas de la comuna y la región. | 30 | 100 |
| | | Apoyo Buenas prácticas locales de prevención: Centro de Atención Comunitaria San Gerardo y Proyecto Adaluz. | 160 adultos | 1000 |
| | | Programa de Detección precoz y referencia asistida a usuarios en SENDA Previene Estación Central, con atenciones individuales y/o familiares e intervenciones breves. | 13 jóvenes adolescentes menores de 18 años | 52 |
| | | | 21 adultos mayores de 18 años | 63 |

| | | | | | |
|------------------------|--|-------------|---|--|------|
| | | | 9 Reuniones de Red de Tratamiento e Integración Comunal | 10 instituciones | 5000 |
| Proyecto ADALUZ | | \$6.600.000 | <ul style="list-style-type: none"> • Intervenciones individuales • Apoyo durante periodo de gestación y crianza para favorecer el apego madre – hija/o • Derivaciones pertinentes a programas municipales. • Talleres de yoga para embarazadas • Talleres de yoga para Madres • Talleres de Sexualidad, Afectividad y Embarazo Adolescente a estudiantes de 7° básico a 1° Medio de 6 Establecimientos y Liceo de la comuna. • Talleres de prevención del embarazo adolescente y el consumo de drogas y alcohol durante la gestación y la lactancia. | 51 niñas y adolescentes embarazadas y/o madres adolescentes entre 14 y 21 años | 250 |
| | | | <p>Trabajo intersectorial:</p> <ul style="list-style-type: none"> • Programas municipales, • Establecimientos educacionales y Jardines Infantiles • Programas de Reinserción escolar • Programas de reinserción laboral • 4 CESFAM de la comuna • CECOSF Villa Francia • Programas de apoyo a personas con consumo problemático • Comunidad terapéutica Puerta Abierta | 200 | 1000 |


| | | | | |
|---|---------------|---|------|-------|
| | | <ul style="list-style-type: none"> • Centro de la Mujer Estación Central • Oficina de Protección de Derechos del Niñ@ (OPD) • Centro de Hombres por una vida sin violencia. | | |
| | | Coordinación Actividades preventivas con Red Promoción de Salud Comunal : <ul style="list-style-type: none"> • Concurso pictórico por Espacios libres de humo de tabaco con Establecimiento educacionales. • Talleres de Yoga para embarazadas adolescentes y jóvenes madres con sus lactantes. | 100 | 1000 |
| | | | 30 | 100 |
| Programa Prevención Selectiva e Indicada Actuar a Tiempo | \$ 35.925.000 | Nivel de Prevención Universal: Capacitaciones: <ul style="list-style-type: none"> • Capacitación en Aplicación de material preventivo ACTITUD a docentes de los Establecimientos Educacionales para que sea aplicado a los alumnos de cada curso) y Capacitación. • Capacitación en Detección Temprana del Consumo de drogas y alcohol y otros factores de riesgo en Establecimientos Educacionales Humberto Valenzuela, Unión Latinoamericana y República de Francia. • Capacitación en Ley 20.000 | 60 | 2724 |
| | | Nivel de Prevención Universal <ul style="list-style-type: none"> • Diagnóstico de Caracterización de los Establecimientos Educacionales • Diseño Plan de Prevención • Diseño y Socialización de un Protocolo de acción ante el Consumo de Drogas y alcohol para la | 5197 | |
| | | | | 10552 |

| | | | | | |
|--|--|--|--|---|-------------|
| | | | <p>comunidad Educativa. (Trabajo en conjunto con DAEM)</p> <ul style="list-style-type: none"> •Ferias Escolares Preventivas y/o Recreos preventivos | <p>República de Austria, Liceo Guillermo Feliu, Escuela Humberto Valenzuela, Unión Latinoamericana, República de Francia y Amador Neghme.</p> | |
| | | | <p>Coordinación Redes:</p> <ul style="list-style-type: none"> •OPD •Equipo de Detección Temprana •Terapia Multisistémica •Programa Habilidades para la vida •Programa Súmate •21° y 58° Comisarías de Carabineros •Juntas de Vecinos, entre otras. | <p>54</p> | <p>3400</p> |

| | | | | |
|--|--|---|------------|------|
| | | <p>Nivel de Prevención Selectiva (trabajo con grupos focalizados de Escuelas Humberto Valenzuela, Unión Latinoamericana y República de Francia)</p> <ul style="list-style-type: none"> • Taller de Audiomúsica (7° y 8°) • Bullying (5° y 6°) • Abuso sexual infantil (1° y 2°) • Resolución de Problemas Sociales (3° y 4°) • Sexualidad, afectividad y embarazo adolescente (7° y 8°) | 780 | 3632 |
| | | <p>Nivel de Prevención selectiva:</p> <ul style="list-style-type: none"> • Competencias Parentales para apoderados en Escuelas Humberto Valenzuela, Unión Latinoamericana y República de Francia. | 360 | 3392 |
| | | <p>Nivel de Prevención Selectiva: (trabajo dirigido a Equipo Directivo, docentes, asistentes de la educación</p> <p>Escuelas Humberto Valenzuela, Unión Latinoamericana y República de Francia</p> <ul style="list-style-type: none"> • Actividades de Autocuidado <p>Escuela Básica República de Austria.</p> <ul style="list-style-type: none"> • Taller Autocuidado Docentes I y II, • Taller Autocuidado Asistentes de la Educación I, Taller de Comunicación Asertiva en la Resolución de Conflictos para 7° y 8° básico, • Taller de Prevención de Drogas para 7° básico, • Capacitaciones Ley 20.000 | 453 | 5671 |

| | | | | |
|--|--|---|--|------|
| | | <ul style="list-style-type: none"> • Detección Temprana de Drogas • Capacitación Abuso sexual <p>Liceo Polivalente Guillermo Feliu Cruz.</p> <ul style="list-style-type: none"> • Taller de Comunicación Asertiva en la Resolución de Conflictos para 1º Medio • Capacitaciones Ley 20.000 y Detección Temprana de Drogas • Charla de drogas para Apoderados/as • Talleres de Competencias Parentales para apoderados/as <p>CEM Dr. Amador Neghme Rodríguez.</p> <ul style="list-style-type: none"> • Capacitación en Abuso Sexual Infantil y en Competencias Parentales • Charla en Abuso Sexual Infantil para estudiantes de 1º Año Básico, • Taller de Habilidades Sociales para estudiantes de 8º, 1º y 3º). | | |
| | | <p>Nivel Prevención Indicada (Intervención Individual) Escuela Básica República de Austria y Liceo Polivalente Guillermo Feliú Cruz.</p> | 16 Estudiantes entre 7º y 1º medio, que mantienen Factores de Riesgo asociado al Consumo de | 1114 |

| | | | | | |
|------------------------|------------------------|----------------------|----------------------------|------------------------|---------------------------|
| | | | | Drogas y Alcohol. | |
| TOTALES APORTES | \$ 69.289.480 | \$ 20.264.000 | TOTAL BENEFICIARIOS | 33.540 DIRECTOS | 127.496 INDIRECTOS |
| TOTAL PROGRAMA | \$ 89.553.480.- | | TOTAL BENEFICIARIOS | 169.137 | |



Taller de Bullying Escuela Humberto Valenzuela



Conversatorio sobre drogas "Respetando los espacios públicos de mi condominio" Las Torres



Conversatorio sobre drogas "Respetando los espacios públicos de mi condominio" Juana Weber



25° Aniversario Gestión Ambiental Naturaleza Viva



Mural por el buen trato y la prevención Condominio Juana Weber



Reunión de la Red de Educación – Educación de Párvulos / Capacitación en Descubriendo el Gran Tesoro a Educadoras JUNJI e INTEGRA

B. OFICINA DE PROTECCION DE DERECHOS

La Oficina de Protección de Protección de Derechos (OPD) de la comuna, tiene por objetivo realizar acciones encaminadas a brindar protección integral a los derechos de niños, niñas y adolescentes, a contribuir a la generación de las condiciones que favorezcan una cultura de reconocimiento de los derechos de la infancia.

ACTIVIDADES DESTACABLES 2015

- Proceso de participación infanto juvenil a través de “Mi opinión Cuenta”
- PLADECO Infanto juvenil

| Nombre programa | Monto Asignado | | Componentes de la intervención y actividades realizadas. | Perfil y N° beneficiarios directos | N° beneficiarios indirectos |
|--|----------------|------------|---|---|--|
| | (SENAM E) | Municipio | | | |
| Oficina de Protección de Derechos de niños, niñas y adolescentes de Estación Central (OPD) | 68.572.608 | 45.561.493 | <p>1. Elaboración participativa de una Política Local de Infancia, integrada en los instrumentos de gestión municipal, operacionalizada en un plan local</p> <p>Actividades principales:</p> <ul style="list-style-type: none"> •Elaboración Diseño de Diagnóstico Territorial Participativo en infancia de acuerdo a los lineamientos SENAME. •Difusión de Política Local de Infancia ya existente. •Elaboración documento sistematización de la experiencia realizada en este punto. <p>2. Fortalecer lazos colaborativos, articulados e integrados en redes, entre sectores y actores locales vinculados a la niñez, que permitan intercambiar información, desarrollar intervenciones complementarias y generar mecanismos eficaces de derivación, apuntando hacia la co-responsabilización de los garantes.</p> <p>Actividades principales</p> <ul style="list-style-type: none"> •Plan de trabajo anual en la red de infancia incluyendo acciones de seguimiento y | <p>384</p> <p>Niños, niñas y adolescentes que se encuentren en situación de vulneración de derechos y/o excluidos del ejercicio de los mismos, pertenecientes al rango etáreo entre 0 y 17 años 11 meses y 29 días y sin discriminación de género, religión, discapacidad, etnia o nacionalidad. Que residan en el territorio de focalización, a saber, la comuna de Estación Central.</p> | <p>4.416</p> <p>Niños, niñas y adolescentes que reciben acciones de promoción y difusión de sus derechos, así como actividades de participación</p> |

| | | | | | |
|--|--|--|---|--|--|
| | | | <p>evaluación.</p> <ul style="list-style-type: none"> • Protocolo de derivación en la comuna de Estación Central. <ul style="list-style-type: none"> - Elaboración y difusión del catastro comunal de infancia actualizado, así como Tribunales de Familia y DRM de SENAME. <p>3. Incentivar la participación sustantiva de los niños y niñas, la familia y la comunidad en la promoción, protección y ejercicio de los derechos de la infancia.</p> <p>Actividades principales:</p> <ul style="list-style-type: none"> • Promoción y aplicación de “Mi Opinión Cuenta”, en Establecimientos Educacionales que conforman los Consejos Consultivos. • Planificación de Congreso Comunal de Infancia 2015 con participación del Concejo Consultivo de cada Establecimiento Educacional. • Congreso Comunal de Infancia 2015. • Jornada de trabajo para Pladeco Infanto Juvenil. • Proceso de votación Pladeco Infanto | | |
|--|--|--|---|--|--|

| | | | | | |
|--|--|--|---|--|--|
| | | | <p>Juvenil</p> <ul style="list-style-type: none"> • Reuniones mensuales de “Comisión Infanto Juvenil” asamblea consultiva de niños, niñas y adolescentes de la comuna. • Ejecución de taller deportivo “CHIGOL”. <p>4. Generar acciones dirigidas a la promoción de los derechos de los niños, niñas y adolescentes que permitan transversalizar el enfoque derechos, generando un lenguaje común.</p> <ul style="list-style-type: none"> • Socialización constante a través de medios sociales de las acciones de OPD. • Campaña Difusión de los Derechos de Niños, Niñas y adolescentes. <p>5. Ofrecer directamente la protección especial que sea necesaria en caso de vulneración de derecho, es decir atención psicosociojurídica directa a los niños/as y sus familias, cuando la derivación a la oferta especializada no sea posible o cuando dicha derivación parezca innecesaria por tratarse de una situación que admita una solución relativamente rápida con los recursos de la propia oficina, del niño/a y/o los que posea el grupo familiar o adulto responsable del niño/a o adolescente atendido/a.</p> | | |
|--|--|--|---|--|--|

| | | | | | |
|--|--|--|---|--|--|
| | | | <ul style="list-style-type: none"> • Revisión de documentos judiciales. • Entrevista de acogida en casos de vulneración de derechos. • Calificación del nivel de complejidad. • Visita Domiciliaria. • Entrevista Social. • Psicodiagnóstico. • Coordinación con otros agentes de la red. • Elaboración Plan de Intervención Familiar y comunitario. • Atención psicosocial y jurídica breve. • Seguimiento asistido. • Derivación asistida. • Egreso. <p>6. Promover el fortalecimiento de las competencias parentales que corresponden a las familias, privilegiando aquellas acciones destinadas a evitar la separación del niño, niña o adolescente de ésta o de las personas encargadas de su cuidado personal. Actividades principales:</p> <ul style="list-style-type: none"> • Ejecución de capacitaciones en torno al enfoque de derecho de niños, niñas y adolescentes en temáticas de vulneración de derechos. • Ejecución del Taller de Habilidades | | |
|--|--|--|---|--|--|

| | | | | | |
|--|--|--|---|--|--|
| | | | <p>Parentales, dirigidos a adultos significativos que tengan a cargo el cuidado de niños, niñas y adolescentes.</p> <ul style="list-style-type: none"> • Elaboración Material Informativo de sobre trabajo de OPD y vulneración de derechos <p>7. Mesas Preventivas Escolares: Favorecer lazos colaborativos de trabajo entre la Dirección de Seguridad Prevención y Participación Ciudadana de la Municipalidad de Estación Central y 3 establecimientos educacionales (Colegio Carlos Condell de la Haza, Liceo Estación Central y Escuela Japón).</p> <ul style="list-style-type: none"> • Talleres de prevención de embarazo adolescente. • Talleres de autoprotección de la indemnidad sexual. • Talleres desde la perspectiva legal del consumo de drogas • Reuniones con los distintos estamentos escolares. <p>8. Generar acciones que favorezcan la permanencia y bienestar del personal de OPD a través de instancias de autocuidado.</p> <ul style="list-style-type: none"> • Identificación y Ejecución de 4 acciones de autocuidado según las necesidades del | | |
|--|--|--|---|--|--|

| | | | | | |
|-----------------------|----------------------|--|----------------------------|------------|-------------|
| | | | equipo. | | |
| TOTAL PROGRAMA | \$114.134.101 | | TOTAL BENEFICIARIOS | 384 | 4416 |

“Mi Opinión Cuenta”



Jornada de Trabajo PLADECOS Infanto Juvenil



Jornada de Trabajo Congreso Infanto Juvenil



C. CENTRO DE LA MUJER

Aborda, principalmente, la problemática de violencia en contexto de pareja, pero también otros casos donde media la Violencia de Género. Utiliza un modelo de intervención integral con énfasis en la detección e interrupción temprana del fenómeno y la desnaturalización de la violencia.

ACTIVIDADES DESTACABLES 2015

- Capacitaciones a distintas organizaciones y empresas de la comuna en materia de violencia contra la mujer
- Desayuno conmemorativo del 25 de nov. Con usuarias del Centro
- Capacitación a 58° Comisaría de carabineros. Jornadas de sensibilización.

| Nombre programa | Monto Asignado | | Componentes de la intervención y actividades realizadas. | Perfil y N° beneficiarios directos | N° beneficiarios indirectos |
|--------------------|----------------|---------------|--|--|-----------------------------|
| | SERNAM | Municipio | | | |
| Centro de la Mujer | \$68.636.155. | \$12.360.000. | <p>Línea de atención:</p> <ul style="list-style-type: none"> - Ingreso, diagnóstico y elaboración del plan de intervención - 5 grupos de apoyo (4 vespertinos y 1 diurno) - Talleres de complemento terapéutico: 1 taller de yoga kundalini, 2 talleres de autogestión del goce y sexualidad femenina. - Atención psicosocial individual - Derivaciones asistidas a la red de salud y Sename. - Orientación jurídica al 95% de las usuarias (5% rechazó atención jurídica). Patrocinio jurídico a 49% de las usuarias. | <p>264 mujeres</p> <p>Mujeres mayores de 18 años que vivan o hayan vivido situaciones de violencia de parte de sus parejas, ex parejas, cónyuges, ex cónyuges, y/o padres de hijos en común.</p> | 1.056 personas |

| | | | | | |
|-----------------------|---------------------|--|--|--|-----------------------|
| | | | <p>Línea de prevención:</p> <ul style="list-style-type: none"> - 8 Talleres socioeducativos a niñas, niños y adolescentes (5 sesiones c/u) - 12 actividades de difusión y sensibilización 2 apariciones en medios de comunicación 5 Capacitación a profesionales y funcionarios (3 sesiones c/u) - Curso de formación de monitoras para la prevención de la VCM: 1 en Estación Central, 1 en SERNAM (12 sesiones c/u) <p>2 Actos masivos: 8 de marzo y 25 de noviembre</p> | <p>900</p> <p>Personas aprox. Toda la comunidad de Estación Central.</p> | <p>3.600 personas</p> |
| TOTAL PROGRAMA | \$80.996.155 | | TOTAL BENEFICIARIAS | 1164 | 4656 |

Capacitación 58° Comisaría de Carabineros



Capacitación Colegios de la comuna Estación Central.



Difusión del programa en feria libres de la comuna.



D. HOMBRES POR UNA VIDA SIN VIOLENCIA

El Centro de hombres por una Vida sin Violencia, continúa siendo un referente Regional en la atención a hombres que ejercen violencia contra sus parejas

ACTIVIDADES DESTACABLES 2015

- Encuentro Regional de Egresos Favorables
- Actividad de prevención comunitaria “Campaña Hombres por una Vida Sin Violencia

| Nombre programa | Monto Asignado | | Componentes de la intervención y actividades realizadas. | Perfil y N° beneficiarios directos | N° beneficiarios indirectos |
|--|----------------|--------------|---|--|-----------------------------|
| | SERNAM | Municipio | | | |
| "Hombres por una vida Sin Violencia" (HEVPA) | \$ 58.156.638 | \$ 5.797.440 | Intervención psicosocial individual | 140 hombres que ejercen o ejercieron violencia dentro de la relación de pareja | 560 |
| | | | Intervención grupal | 34 hombres que logran reconocer, problematizar y empatizar con el daño causado por la violencia ejercida en la relación de pareja | 136 |
| | | | Prevención Comunitaria • "Encuentro regional de hombres egresados Programa HEVPA Metropolitano" | 12 Hombres que finalizaron el proceso individual y grupal del Programa (egreso favorable) | 48 |
| | | | Difusión y acciones preventivas e la violencia de género • Actividad de prevención comunitaria "Campaña #HombreSinViolencia" | 6 Hombres que se encuentran participando activamente en intervención grupal de primer o segundo nivel y usuarios egresados favorablemente del Programa. | + 3.000 |

| | | | | |
|-----------------------|---------------------|----------------------------|------------|-------------|
| TOTAL PROGRAMA | \$63.954.078 | TOTAL BENEFICIARIOS | 146 | 3744 |
|-----------------------|---------------------|----------------------------|------------|-------------|

Actividad “Encuentro Regional de egresos favorables



Actividad 24 de noviembre de 2015. Campaña “Hombre Sin Violencia”



E. REINSERCIÓN ESCOLAR “RECONSTRUYENDO TU CAMINO”

Es un programa financiado por el MINEDUC que trabajó con niños, niñas y adolescentes (NNA) que se encontraban en situación de desescolarización prolongada, producto de una serie de factores educacionales, individuales, familiares, sociales y culturales.

Durante el proceso de validación de estudios, de los 100 NNA inscritos en el proyecto, 40 se presentaron a rendir exámenes de los cuales, 30 obtuvieron resultados favorables en la rendición de exámenes libres.

Actualmente, el proyecto se encuentra en la etapa de seguimiento respecto del número de NNA que se inscribieron en un establecimiento educacional formal y evaluar nuevas estrategias de reinserción escolar.

ACTIVIDADES DESTACABLES 2015

- Implementación de mediación escolar para la Resolución de Conflictos
- Tutoría personalizadas y apoyo psicopedagógico
- Salidas socio educativas
- Capacitación de profesionales en mediación escolar
- Reuniones de apoderados
- Coordinación con los Programas que trabajan con infancia y adolescencia a de la comuna

| Nombre programa | Monto Asignado | | Componentes de la intervención y actividades realizadas. | Perfil y N° beneficiarios directos | N° beneficiarios indirectos |
|--|----------------|--------------|---|---|-----------------------------|
| | MINEDUC | Municipio | | | |
| Proyecto de Reinserción Escolar "Reconstruyendo Tu Camino" | \$ 40.000.000 | \$ 9.000.000 | <p>Ámbito Educacional:</p> <p>1.- Evaluación Diagnóstica: Identificar y evaluar al inicio del proceso los conocimientos previos de NNA de las diversas asignaturas.</p> <p>2.- Evaluación de proceso: Identificar y conocer los aprendizajes adquiridos durante el proceso de intervención.</p> <p>3.- Tutorías Grupales: (Anexo 3) Implementación de clases grupales para NNA de las diversas asignaturas educativas.</p> <p>4.- Tutorías Personalizadas: Implementación de espacios educativos personalizados para NNA que presentan necesidades educativas (problemas de concentración y/o conductuales).</p> <p>5.- Exámenes Libres: rendición de exámenes libres de nivelación de estudios durante los meses de octubre y noviembre.</p> <p>Ámbito Socio Educativos:</p> <p>1.- Talleres: Tienen la finalidad de que NNA adquieran habilidades sociales, culturales y educativas (taller de guitarra, huerto urbano, habilidades sociales, preventivas, matemáticas entretenida, entre otros).</p> <p>2.- Mediación Escolar: Espacios</p> | 50 Niños, niñas y adolescentes (NNA) que presentan, a lo menos, 2 años de deserción escolar | 200 |

| | | | | |
|--|--|---|--|--|
| | | <p>implementados para que NNA que presentan dificultad en sus relaciones interpersonales y/o conflictos, resuelvan sus diferencias a través del diálogo e identifiquen en conjunto posibles soluciones a sus diferencias o problemas.</p> <p>3.- Visitas Domiciliarias: con el objetivo de conocer la realidad socio familiar y reactivar la asistencia de NNA que se ausentaban durante algunos periodos.</p> <p>4.- Encuentros Familiares: Implementación de reuniones de apoderados para la entrega de información y el fortalecimiento de habilidades parentales.</p> <p>5.- Entrevistas familiares: Espacios de comunicación permanente, directa y oportuna con la familia durante el proceso de intervención.</p> <p>6.- Encuadre Psico-socioeducativo: Espacios para fortalecer la comunicación, la empatía y la reflexión en NNA que presentaban conductas inadecuadas, agresivas o violentas.</p> <p>7.- Salidas Socioeducativas: Fortalecer y generar adherencia y vinculación con NNA mediante la implementación de salidas socioeducativas a diversos espacios sociales y educativos.</p> <p>8.- Construcción Pacto de Convivencia: En conjunto (profesionales-NNA) se elaboró un</p> | | |
|--|--|---|--|--|

| | | | | | |
|-----------------------|---------------------|--|---|-----------|------------|
| | | | <p>pacto de convivencia que señalaba acciones prohibidas de implementar en el espacio educativo (consumo de drogas, porte de armas, uso de celular, entre otros).</p> <p>Ámbito Social</p> <p>1.- Coordinación redes: facilitó la derivación oportuna de casos y la vez, la implementación de estrategias mancomunadas en beneficio de NNA y sus familias.</p> <p>2.- Coordinación con Provincial de Educación: Inscripción de NNA al proceso de exámenes libres.</p> <p>3.- Coordinación Establecimientos Educativos: permite conocer el temario curricular, fechas y resultados de los exámenes libres.</p> | | |
| TOTAL PROGRAMA | \$49.000.000 | | TOTAL BENEFICIARIOS | 50 | 200 |

Tutoría Grupal



Talleres



Tutoría Personalizada



Exámenes Libres



Familiares

Salidas Socioeducativas



Encuentros



F. REINSERCIÓN SOCIOLABORAL

SIGUIENTE ESTACION: UN LUGAR QUE TE INTEGRA

El proyecto consiste en realizar un acompañamiento integral que busca favorecer el proceso de reinserción sociolaboral a personas que están motivadas en desarrollar un proceso de cambio prosocial, que hayan cumplido o estén cumpliendo condenas privativas o no privativas de libertad, con excepción de delitos relacionados con violencia intrafamiliar y/o cualquier tipo de agresión sexual, que sean mayores de 18 años y que residan en la comuna de Estación Central.

ACTIVIDADES DESTACABLES 2015

- Participación en Seminario “Experiencias Locales de Reinserción: Aprendizajes y Desafíos” organizado por Proyecto Post Sanción Pasos y ejecutado por la Municipalidad de Peñalolén.
- Convenio colaboración con Gendarmería por prestación de servicio en beneficio de la comunidad
- Participación en el Primer Encuentro Regional Metropolitano con Organizaciones Colaboradoras de la Pena de Prestación de Servicios en Beneficio de la Comunidad. Organiza Gobierno Regional.

| Nombre programa | Monto Asignado | | Componentes de la intervención y actividades realizadas. | Perfil y N° beneficiarios directos | N° beneficiarios indirectos |
|--------------------------------------|-----------------------------|--------------|--|--|--|
| | FNDR 2015 Gobierno Regional | Municipio | | | |
| Programa de Reinserción Sociolaboral | \$13.154.542 (*) | \$16.800.000 | Intervención individual, contactos telefónicos, visitas domiciliarias a personas que presentan dificultades penales, ya sea tienen anotaciones en su certificado y/o están cumpliendo una pena sustitutiva o un beneficio intra-penitenciario. | 63 (30 nuevos ingresos y 33 de arrastre) | 252 Personas, familiares y vecinos/as. |
| | | | Intervención psicosocial en el domicilio para promover factores protectores en la dinámica familiar que faciliten la integración social de personas con dificultades penales (*). | 10 | |
| | | | Coordinar gestiones intersectoriales y locales que | • 48 personas recibieron | |

| | | | | | |
|--|--|--|--|---|--|
| | | | <p>faciliten la integración de los/as participantes y sus familias (*) a las redes, en materias de derecho, laboral, educación, salud y comunidad.</p> | <p>orientación respecto a procesos judiciales pendientes.</p> <ul style="list-style-type: none"> • 16 accedieron a un trabajo dependiente formal. • 8 están gestionando permiso de manillero o patente en ferias libres. • 16 acceden a capacitación en oficios a través de las diferentes redes en el área de educación (Fundación Emplea, Centro de emprendimiento ideactiva, Cámara Chilena de la Construcción). • 18 fueron derivadas a redes especializadas en la temática de consumo (SENDA, COSAM, Paréntesis, Renacer, Consultorio). • 22 son orientadas y vinculadas a las redes del área social, como el departamento de | |
|--|--|--|--|---|--|

| | | | | | |
|--|--|--|---|---|--|
| | | | | estratificación de la Municipalidad de Estación Central, Hogar de Cristo, entre otras. | |
| | | | Convenio Colaboración para la prestación de servicios en beneficio a la comunidad entre gendarmería de Chile y Municipalidad de Estación Central. | 6 Personas cumplieron una pena sustitutiva de prestación de servicios en beneficio a la comunidad a través de las direcciones y departamentos municipales de operaciones, cultura y aseo. | |
| | | | Instalación de la temática de reinserción y el programa de Reinserción Sociolaboral en instancias de participación ciudadana, organizadas por la Municipalidad y otras instituciones. Principales acciones: • Ferias y/o actividades realizadas por el municipio y/o otras instituciones. • Coloquio de Reinserción Social, Consejo Regional Metropolitano de Santiago. | +1000 | |

| | | | | | |
|--|--|--|--|--|--|
| | | | <ul style="list-style-type: none">• Red de tratamiento, abordaje de la temática del consumo de drogas y alcohol para generar líneas estratégicas de derivación e intervención.• Red de no violencia, abordaje de la temática de violencia buscando generar espacios de prevención y promoción.• Red laboral, asisten instituciones públicas que gestionan cupos laborales para las personas de la comuna.• Mesa Temática Cárcel, asisten instituciones públicas y privadas, cuyo objetivo es trabajar propuestas para la intervención. de personas con antecedentes penales y sus familias.• Capacitación del Registro Civil para los profesionales, con el fin de entregar conocimientos que fortalezca el nivel técnico del equipo.• Actividad comunitaria de asesoría jurídica para las personas que presentan | | |
|--|--|--|--|--|--|

| | | | | | |
|-----------------------|---------------------|--|--|-----------|-------------|
| | | | dificultades penales en el sector de Las Torres I, de la comuna de Estación Central. | | |
| TOTAL PROGRAMA | \$29.954.542 | | TOTAL BENEFICIARIOS | 73 | 1252 |


Participación en las ferias y/o actividades realizadas por el municipio y/o otras instituciones.



Actividad comunitaria de asesoría jurídica para las personas que presentan dificultades penales en el sector de Las Torres I, de la comuna de Estación Central.



Participación en capacitación del Registro Civil para los profesionales, con el fin de entregar conocimientos que aumenten el nivel técnico del



G. TERAPIA MULTISISTEMICA (MST)

La Terapia Multisistémica es un programa que entrega servicios intensivos implementados en el hogar de las familias de niños, niñas y adolescentes involucrados en actividades antisociales, mediante terapeutas completamente capacitados en MST y apoyados mediante supervisión y consultas telefónicas semanales con un experto en MST.

El objetivo del Programa es empoderar a los padres con las habilidades y recursos necesarios para enfrentar de manera independiente las dificultades que surgen al criar adolescentes y, a su vez, empoderar a los jóvenes para afrontar los problemas en la familia, con los pares, en la escuela y, en el barrio.

| Nombre programa | Monto Asignado | | Componentes de la intervención y actividades realizadas. | Perfil y N° beneficiarios directos | N° beneficiarios indirectos |
|--|--|------------|--|--|--|
| | Subsecretaría prevención del delito. Ministerio del interior | Municipio | | | |
| Terapia Multisistémica MST Estación Central | \$89.728.680 | \$0 | <p>MST entrega servicios intensivos implementados en el hogar de las familias, mediante terapeutas completamente capacitados en MST y apoyados mediante supervisión y consultas telefónicas semanales con un experto en MST. En el modelo MST, los terapeutas:</p> <ul style="list-style-type: none"> • Realizan evaluaciones funcionales integrales de los jóvenes en el contexto de sus familias, grupos de pares, escuelas y barrios • Buscan comprender el “ajuste” entre los problemas del joven y los factores que contribuyen a ellos • Empoderan a los padres para abordar las necesidades de los jóvenes (es decir, estructura, apoyo) de manera más efectiva • Se concentran en ayudar a | <p>60 Niños niñas y adolescentes (10 a 17 años 11 meses 30 días) que presenten conductas transgresoras o constitutivas de delitos que sean residentes de la comuna de Estación Central. Cuyas familias acepten voluntariamente entrar al programa de evaluación a través de la firma del consentimiento informado.</p> | <p>240 personas considerando a sus padres y madres</p> |

| | | | | | |
|-----------------------|---------------------|--|--|-----------|------------|
| | | | <p>los padres a construir redes de apoyo social en sus comunidades</p> <ul style="list-style-type: none"> • Enfatizar cambios a largo plazo que las familias pueden sostener después de concluir su participación con MST | | |
| TOTAL PROGRAMA | \$89.728.680 | | TOTAL BENEFICIARIOS | 60 | 240 |

H. EQUIPO DETECCION TEMPRANA (EDT)

Programa que realiza evaluaciones de riesgo sociodelictual de los niños niñas y jóvenes inimputables e infractores de ley con conductas transgresoras o delictivas que ingresen a la base de datos de unidades policiales (Programa de Seguridad Integrada 24 Hrs. de la DIPROFAM) o que sean derivados por la red local a través de ficha de derivación del Equipo de Evaluación de Riesgo.

ACTIVIDADES DESTACADAS 2015

- Presentación a alumnos de 7° y 8° básico República de Austria sobre la Ley RPA
- Coordinación con Carabineros de la comuna de Estación Central

| Nombre programa | Monto Asignado | | Componentes de la intervención y actividades realizadas. | Perfil y N° beneficiarios directos | N° beneficiarios indirectos |
|------------------------------|---|-----------|---|--|-----------------------------|
| | Ministerio del Interior, Subsecretaría de Prevención del Delito | Municipio | | | |
| Equipo de Detección Temprana | \$31.774.096 | \$0 | Evaluaciones socio delictuales a NNA, a través de la aplicación de instrumentos ASSET en visitas domiciliarias. | Niños, niñas y adolescentes (10 a 17 años 11 meses 30 días) que presenten conductas transgresoras o constitutivas de delitos que sean residentes de la comuna de Estación Central. Cuyas familias acepten voluntariamente entrar al programa de evaluación a través de la firma del consentimiento informado N° 184 evaluaciones realizadas a la fecha | 552 |
| | | | Actividades de difusión del programa dentro del territorio | Profesores de colegios: 50 Encargados de convivencia escolar: 20 Alumnos de 7° y 8° básico: 60 Ferias ciudadanas: 200 Ferias preventivas:200 Mesas preventivas:30 Total beneficiarios directos: 850 | 1700 |

| | | | | | |
|-----------------------|---------------------|--|---|---|-------------|
| | | | Participación en coordinación con Redes locales | <ul style="list-style-type: none"> - Red de Infancia - Red por la No Violencia - Coordinación con Carabineros de Chile. - Coordinaciones por derivaciones de casos. | 700 |
| | | | | Total beneficiarios directos: 240 | |
| TOTAL PROGRAMA | \$31.774.096 | | TOTAL BENEFICIARIOS | 1274 | 2952 |

Participación en Ferias Preventivas

Colegio A.70, Amador Neghme
Escuela Humberto Valenzuela
Escuela Republica de Francia



Visitas domiciliarias nocturnas



I. PROYECTO FORTALECIMIENTO COMUNITARIO Y MEDIACION DE CONFLICTOS “GENERANDO ACUERDOS. HERRAMIENTAS PARA UNA SANA CONVIVENCIA”

El proyecto se focalizó en los condominios Las Torres I y II y Juana Weber. El criterio de focalización fueron las complejas dificultades de convivencia que afectan de manera significativa la relación vecinal en ambos condominios.

La intervención propuesta considera el desarrollo de iniciativas, que permitan la prevención de los delitos y violencia a través de la disminución de factores asociados a problemas de comunicación social, conductas agresivas, desorganización comunitaria en los condominios antes mencionados.

El logro del objetivo permitió mejorar la calidad de vida de estos vecindarios, con intervenciones que buscaban estimular y ampliar la participación local, la interacción comunitaria y el desarrollo de estrategias que promovían la no violencia en la resolución de conflictos.

| Nombre programa | Monto Asignado | | Componentes de la intervención y actividades realizadas. | Perfil y N° beneficiarios directos | N° beneficiarios indirectos |
|---|--|-----------------------------------|--|--|-----------------------------|
| | Ministerio del Interior y Seguridad Pública. Subsecretaría de Prevención del Delito. | municipalidad de Estación Central | | | |
| Proyecto de Fortalecimiento comunitario y Mediación de Conflictos “Generando Acuerdos, | \$45.500.000 | \$3.458.740 | <p>Mediación comunitaria en prevención de delitos y violencia.</p> <p>Mediación Comunitaria:</p> <ul style="list-style-type: none"> • Difusión en temáticas de resolución alternativa de conflictos. • Capacitación a la comunidad y actores claves sobre la resolución alternativa de conflictos, y problemáticas asociadas a sus organizaciones. • Atención de casos de Mediación Comunitaria. • Implementación de atención jurídica en materias legales. | <p>1824</p> <p>Habitantes de los condominios sociales: Juana Weber, las Torres I y II de la comuna de Estación Central.</p> <p>Los territorios focalizados corresponden a condominios sociales, resultados de la erradicación de campamentos de la comuna de Estación</p> | 7296 |

| | | | | | |
|---|--|--|---|--|--|
| <p>Herramientas para una sana convivencia”</p> | | | <ul style="list-style-type: none"> • Atención y derivación de casos sociales <p>Fortalecimiento de factores protectores comunitarios:</p> <ul style="list-style-type: none"> • Mesas de trabajo comunitario (mesas barriales) con organizaciones. • Reuniones semanales con dirigentes de los barrios. • Actividades sociales (ferias ciudadanas. • Apoyo en Asambleas barriales. • Capacitación a dirigentes vecinales. <p>Reducción factores de riesgo dentro de las comunidades.</p> | <p>Central y comunas externas. Estos territorios presentan un alto nivel de conflictividad vecinal, des organización comunitaria y violencia en la resolución de conflictos vecinales.</p> | |
|---|--|--|---|--|--|

| | | | | | |
|-----------------------|---------------------|--|--|-------------|-------------|
| | | | <ul style="list-style-type: none"> • Desarrollo de talleres orientados al abordaje de conflictos detectados en el espacio barrial: Adulto Mayor, Infancia, Utilización de espacios públicos, organización comunitaria, resolución alternativa de conflictos, operativos veterinarios. | | |
| TOTAL PROGRAMA | \$48.958.740 | | TOTAL BENEFICIARIOS | 1824 | 7296 |

Capacitación Adulto Mayor Cond. Las Torre II
Cond. Las Torres I y II



Mesas de Trabajo



Capacitación en Resolución Alternativa de conflictos.
Dirigentes Cond. Juana
Weber y Las Torres II

Capacitación
Cond. Juana Weber



Taller Juego y Respeto. Cond Las Torres I



DEPARTAMENTO DE OPERACIONES Y SEGURIDAD COMUNITARIA (DOSC)

El DOSC cuenta con tres (3) Unidades, que se detallan a continuación:

1. Gestión territorial

Encargado de mantener acercamientos con las comunidades y sus organizaciones para recoger solicitudes/denuncias y entregar información de la oferta programática existente en la comuna. De igual forma promueve la participación de las comunidades en el mejoramiento de sus barrios en materia de seguridad.

2. Fiscalización

Encargado de la vigilancia preventiva y de fiscalización en barrios y lugares identificados por instituciones policiales, fiscalías y vecinos(as) como inseguros o conflictivos.

3. Cámaras Televigilancia

Encargado de la vigilancia del sector comercial y lugares emblemáticos de la comuna como factor persuasivo y permite la entrega de medios de verificación a entidades Policías y Ministerio Público en caso de la comisión de delitos.

ACTIVIDADES DESTACABLES 2015

- Conformación comité de Seguridad en Reino Holanda y Las Mercedes
- Implementación del Sendero Seguro en conjunto con Liceo Ruiz Tagle
- Diálogos de Seguridad
- Apoyo en la ejecución de proyectos de alarmas comunitarias en Unidad vecinal N° 18 (Valle Verde), Unidad vecinal N° 22-02 (Ruiz Tagle), Unidad vecinal N° 6 (Reino Holanda), Unidad vecinal N° 6 y Villa Francia Unidad Vecinal N°29

| Nombre programa | Monto Asignado | | Componentes de la intervención y actividades realizadas. | Perfil y N° beneficiarios directos | N° beneficiarios indirectos |
|----------------------------|--|--------------|--|------------------------------------|-----------------------------|
| | Ministerio del Interior y Seguridad Pública. Subsecretaría de Prevención del Delito. | Municipio | | | |
| Unidad Gestión Territorial | \$35.040.000 (RRHH) | \$23.922.828 | Reuniones Organizaciones Sociales y dirigentes Su objetivo fue el enlace y fortalecimiento de las organizaciones territoriales y funcionales en materia de seguridad. Se efectuaron 53 en total. | 2.650 | 10.600 |
| | | | Mesas de trabajo Preventivas en las 4 zonas de la comuna Se realizan 20 mesas de trabajo con el objetivo de conformar Comités de Seguridad en sectores focalizados como Solares de Doña Paula, Francisco Encina, Villa Las Mercedes, Villa Portales, Reino de Holanda. | 1000 | 4000 |
| | | | Recuperación de Espacios Públicos Se efectuaron alrededor de 4 actividades favoreciendo la apropiación y recuperación de espacios públicos como Plaza Purísima, Placilla / Manuel | 100 | 2000 |

| | | | | |
|--|--|---|-----------|-------------|
| | | Thompson, Calle Concón / Conde del Maule y Ruiz Tagle / Federico Scotto y un apoyo en el proceso de Diagnostico participativo para la elaboración de proyecto de recuperación de San José de las Rosas. | | |
| | | <p>Formación permanente del equipo de Gestión Territorial</p> <p>Se efectuaron 10 Capacitaciones sobre seguridad, prevención del delito, victimización, percepción de inseguridad, entre otros temas asociados.</p> <p>Donde destaca:</p> <ol style="list-style-type: none"> 1. Seminario Regional “Intercambio de Buenas Prácticas y Experiencias innovadoras en prevención del Delito” 2. Experiencias Locales de Reinserción “Aprendizajes y Desafíos” (Norma Maray) 3. Estudio del Comercio ambulante Ilegal en Santiago y sus Implicancias en la Seguridad Ciudadana. (Nicole Kuppenhein) 4. Tercer taller de “buenas Prácticas municipales” (Gabriela Pérez) 5. Apoyo a la Gestión Territorial, “Jornada de Capacitación con equipos comunales de Seguridad Pública” 6. Capacitación de Etapa 1 de | 10 | 4000 |

| | | | | | |
|--|--|--|--|--------------|----------------|
| | | | <p>implementación de alarmas comunitarias. (Equipo de Gestión Territorial)</p> <p>7. Capacitación sobre metodologías interventivas referente a Fortalecimiento a líderes comunales.</p> <p>8. Capacitación sobre fase 2 de implementación de alarmas comunitarias.</p> <p>9. Capacitación sobre fase 3 de implementación de alarmas comunitarias.</p> <p>10. Capacitación de fase 4 de implementación de alarmas Comunitarias.</p> <p>11. Capacitación sobre manejo administrativo, conocimiento técnico y teórico de implementación y uso de sistema de alarmas comunitarias.</p> | | |
| | <p>Financiamiento GORE</p> <p>Proyecto Municipal Alarmas Comunitarias</p> <p>Villa Francia \$8.255.660</p> | | <p>Elaboración y ejecución del Proyecto de Alarmas Comunitarias. Unidad Vecinal N°29 (Villa Francia)</p> | 2.908 | 109.573 |

| | | | | | |
|--|--|--|--|---|-----------------------|
| | <p>Financiamiento GORE</p> <p>Proyectos de Organizaciones Sociales Alarmas Comunitarias</p> <p>Valle Verde \$13.791.307</p> <p>Reino de Holanda \$9.624.089</p> <p>Ruiz Tagle \$10.594.885</p> <p>TOTAL \$34.010.281</p> | | <ol style="list-style-type: none"> 1. Apoyo a 3 organizaciones sociales (JJVV) en la elaboración, postulación y ejecución de proyectos de alarmas comunitarias. Unidad Vecinal N° 18 (Valle Verde), Unidad vecinal N° 22-02 (Ruiz Tagle), Unidad vecinal N° 6 (Reino Holanda) 2. Mesas de trabajo Se efectuaron 34 mesas de trabajo con dirigentes y sus respectivas comunidades. Para abordar temáticas relacionadas con comité de Seguridad, organización comunitaria, planificación de estrategias para hacer frente a casos puntuales, etc. 3. Capacitación y acompañamiento a organizaciones territoriales fomentando el fortalecimiento de las Organizaciones Comunitarias durante la ejecución de los proyectos de alarmas comunitarias. Se realizaron 40 reuniones. 4. Seguimiento y monitoreo de la implementación de los proyectos de alarmas comunitarias. Se realizan 40 visitas domiciliarias para constatar | <p>Valle Verde 6.462</p> <p>Reino Holanda 2.138</p> <p>Ruiz Tagle 4.445</p> <p>TOTAL: 13.045</p> | <p>109.573</p> |
|--|--|--|--|---|-----------------------|

| | | | | | |
|---------------------|---------------------|--|---|---------------|---------------|
| | | | correcta implementación de alarmas comunitarias | | |
| TOTAL UNIDAD | \$67.218.488 | | TOTAL BENEFICIARIOS | 11.110 | 44.440 |

| Nombre programa | Monto Asignado | | Componentes de la intervención y actividades realizadas. | Perfil y N° beneficiarios directos | N° beneficiarios indirectos |
|-------------------------|----------------|----------------------|---|------------------------------------|-----------------------------|
| | | Municipio | | | |
| Unidad de Fiscalización | \$0 | \$ 24.480.000 (RRHH) | <p>Fiscalización Inspección en el territorio en materia de tránsito, comercio y residencial con el fin de prevenir actos delictuales. Así mismo levantar necesidades de la comunidad o del territorio y resolver situaciones particulares relacionadas con las otras Unidades Municipales. Las fiscalizaciones cubrieron las 42 Unidades Vecinales de la comuna.</p> <p>N° de Fiscalizaciones de Tránsito: 1076</p> | 30838 | 123.352 |
| | | | <p>Operativos Locales Establecidos Acciones de fiscalización en conjunto con otras entidades de seguridad como Carabineros, PDI, entre otros con el fin de erradicar problemáticas de delitos y de seguridad. Los tipos de operativos pueden ser a: Comercio establecido, comercio ilegal, Comercio Sexual, Comercio Clandestinos, etc. Los operativos cubrieron todo el eje comercial ubicado entre Exposición, Las Rejas, Ecuador y 5 de Abril.</p> <p>N° de Operativos Locales Establecidos: 229</p> | 229 | 116 |

| | | | | | |
|--|--|--|--|---------------|----------------|
| | | | | | |
| | | | <p>Patrullajes Preventivos Rondas periódicas en las distintas unidades vecinales con el fin de prevenir acciones delictuales que atenten contra la seguridad vecinal, mejorando la percepción de seguridad de la comunidad. Los patrullajes cubrieron las 42 Unidades Vecinales de la comuna y los establecimientos educacionales.</p> <p>N° de Patrullajes: 1429</p> | 30.000 | 120.000 |
| | | | <p>Puntos Fijos Sectores delimitados por información del departamento de Gestión Territorial, departamento de estudios y otros departamentos municipales donde el fiscalizador deberá estar detenido en calles específicas como colegios, eventos o pasajes de barrio, entre otros, en un horario determinado, con el objetivo de persuadir cualquier actividad delictiva que esté en desarrollo. Los puntos cubrieron todo el eje comercial ubicado entre Exposición, Las Rejas, Ecuador y 5 de Abril y los sectores donde se ubican los establecimientos educacionales.</p> <p>N° de Puntos Fijos: 883</p> | 500 | 2000 |

| | | | | |
|---------------------|---------------------|--|--|--------------------------------------|
| | | | | |
| | | | <p>Reuniones con Dirigentes y/o actores locales Apoyo a reuniones con dirigentes de OOCC y/o vecinos/as de la comuna con el fin de coordinar acciones de fiscalización, patrullaje, punto fijo, etc.</p> <p>N° de Reuniones: 12</p> | <p>120</p> <p>480</p> |
| | | | <p>Casos Individuales Intervención en terreno de eventos inesperados como accidentes de tránsito, incendios, riñas callejeras, violencia intrafamiliar, delitos fragantes y asimismo atención de casos levantados en actividades de terreno o derivados por otras unidades y departamentos municipales.</p> <p>N° de Casos Individuales: 310</p> | <p>310</p> <p>1240</p> |
| TOTAL UNIDAD | \$24.480.000 | | TOTAL BENEFICIARIOS | 61.997 247.988 |

| Nombre programa | Monto Asignado | | Componentes de la intervención y actividades realizadas. | Perfil y N° beneficiarios directos | N° beneficiarios indirectos |
|---------------------------------------|---|-------------|--|------------------------------------|-----------------------------|
| | Subsecretari a Prevención del Delito. Ministerio del Interior | Municipio | | | |
| Unidad Cámaras Televigilancia y Radio | \$90.000.024 | \$1.668.000 | <p>1. Consignar medios de pruebas (fotografías, grabaciones) de delitos a Fiscalía, PDI y Carabineros de Chile.</p> <p>2. Informar a Carabineros de Chile de posibles situaciones de riesgo en la vía pública para su debido control policial.</p> | 99.368 | 397.472 |
| TOTAL UNIDAD | \$93.336024 | | TOTAL BENEFICIARIOS | 99.368 | 397.472 |

| | | | | | |
|---------------------------|----------------------|--|----------------------------|----------------|----------------|
| TOTAL DEPARTAMENTO | \$185.034.512 | | TOTAL BENEFICIARIOS | 172.475 | 689.100 |
|---------------------------|----------------------|--|----------------------------|----------------|----------------|

Fiscalizaciones de Tránsito



Operativos a Locales Establecidos



Patrullajes Preventivos



Puntos Fijos



Reuniones con Organizaciones Sociales



DIRECCIÓN DE ASESORÍA JURÍDICA

Art. 67 Letra f) Ley 18.695 Orgánica Constitucional de Municipalidades

1) INFORME DE CAUSAS MUNICIPALES:

Causas tramitadas en los Juzgados Civiles de Santiago: Actualmente, hay un total de **treinta y tres (33)** causas en las que es parte la Municipalidad y que se encuentran en tramitación.

Causas tramitadas en Juzgados del Crimen y Garantía: En este ámbito, en la actualidad hay **cuatro (04)** causas vigentes.

Causas tramitadas en los Juzgados Laborales y de Cobranza Laboral: En la actualidad, hay un total de **cuatro (04)** causas en tramitación.

Causas tramitadas ante la Corte de Apelaciones de Santiago: En esta instancia, actualmente hay **tres (03)** causas en la Corte de Apelaciones que se encuentran en tramitación.

2.- INFORMES SUMARIOS E INVESTIGACIONES SUMARIAS:

A la fecha existen **veinticinco (25)** procesos administrativos, cuyo avance se indica de acuerdo con el detalle siguiente:

INVESTIGACIONES SUMARIAS

| | |
|---|-----------|
| En proceso de Investigación | 05 |
| Investigaciones terminadas en proceso de afinamientos | 02 |
| Investigaciones totalmente tramitadas (en custodia) | 00 |
| TOTAL INVESTIGACIONES | 07 |

SUMARIOS ADMINISTRATIVOS

| | |
|---------------------------------------|-----------|
| En proceso en investigación | 01 |
| Terminados en proceso de afinamientos | 02 |
| Totalmente tramitado (en custodia) | 00 |
| TOTAL SUMARIOS ADMINISTRATIVOS | 03 |

PROCESO DE EDUCACIÓN

| | |
|------------------------------------|-----------|
| Sumarios Administrativos | 07 |
| Investigaciones Sumarias | 08 |
| TOTAL PROCESOS DE EDUCACIÓN | 15 |

3.- INFORME DE PROPIEDADES MUNICIPALES y/o MODIFICACIONES AL PATRIMONIO MUNICIPAL:

- En el período materia del presente informe, no se han efectuado cesiones de terreno a favor del Municipio ni compras ni ventas de los mismos, que afecten y/o modifiquen el patrimonio municipal.

4.- INFORME DE RESPUESTAS A INSPECCIÓN GENERAL:

Durante el período informado, se han confeccionado **sesenta y siete (67)** Informes sobre solicitud, traslado y/o cambio de dueño de patentes.-

5.- INFORMACIÓN EN MEMORÁNDUMS EMITIDOS:

En el período requerido informar, se han enviado **un mil cuarenta y tres (1.043)** Memorándums a las distintas unidades municipales.-

6.- INFORME DE OFICIOS A CONTRALORÍA:

Durante el período materia de informe, se han emitido **cuarenta y siete (47)** Ord. 1400, correspondientes a respuestas a la Contraloría General de la República y **siete (07)** Ord. 1400 a otros organismos del Estado.

7.- INFORME DE CONTRATOS CONFECCIONADOS:

Se han confeccionado, modificado y/o renovado **doscientos noventa y siete (297)** contratos para el personal de los distintos programas dependientes de la Dirección de Desarrollo Comunitario; como asimismo **ciento veintiocho (128)** contratos solicitados por la Unidad de Recursos Humanos y **ochenta y ocho (88)** contratos solicitados por la Dirección de Seguridad, Prevención y Participación Ciudadana.

Por otra parte, se han confeccionado **ciento cuarenta y seis (146)** contratos que comprenden Mantenimiento, Obras, Adquisiciones, Servicios, Ampliaciones, Renovaciones, Transporte, Arrendamiento, Comodatos, Ocupación de Bien Nacional de Uso Público, Convenios; como asimismo, se ha procedido a la visación de las bases de cada uno de los contratos confeccionados, cuando ha correspondido.

| |
|-------------------------------------|
| PRIMER JUZGADO POLICIA LOCAL |
|-------------------------------------|

ESTADÍSTICA ANUAL PRIMER JUZGADO POLICIA LOCAL AL 28 DE DICIEMBRE 2.015

| | MATERIA | Ingresos |
|-----------|--|-----------------|
| 1 | FALTAS AL CODIGO PENAL | 0 |
| 2 | INFRACCION LEY DEL TRANSITO | 43,303 |
| 3 | INFRACCION ORDENANZAS MUNICIPALES | 280 |
| 4 | INFRACCION LEY ORDENANZAS CONSTRUCCION Y URBANIZACION | 91 |
| 5 | INFRACCION LEY SERVICIO NACIONAL DEL CONSUMIDOR | 92 |
| 6 | INFRACCION LEY DE ALCOHOLES | 1,153 |
| 7 | INFRACCION LEY ELECTORAL | 0 |
| 8 | INFRACCION LEY RENTAS MUNICIPALES | 2,107 |
| 9 | LEYES ESPECIALES NO SEÑALADAS | 0 |
| 10 | INFRACCION A LOS REGLAMENTOS DE CO-PROPIEDADES | 21 |
| 11 | INFRACCION TAG | 49,503 |
| 12 | INFRACCION LEY DE TABACO | 2 |
| 13 | OTROS | 128 |
| | TOTAL CAUSAS INGRESADAS | 96,680 |

| |
|--------------------------------------|
| SEGUNDO JUZGADO POLICIA LOCAL |
|--------------------------------------|

1. Por concepto de Partes Empadronados y Simples, multas por procesos y causas varias, la suma de \$691.931.664 (seiscientos noventa y un millones novecientos treinta y un mil seiscientos sesenta y cuatro pesos),
2. TAG la suma de \$23.916.679 (veintitrés millones novecientos diez y seis mil seiscientos setenta y nueve pesos).
3. Asimismo, han ingresado al 30 de noviembre de 2015 la cantidad de 84.226 (ochenta y cuatro mil doscientos veintiséis) causas.
4. Se encuentra oficiadas al Registro Especial de Multas Impagas un total de: (correspondiente a los años 2014 y 2015)

| | |
|--|--------|
| • Partes empadronados | 7.002 |
| • Partes del TAG | 38.266 |
| • Partes del Ministerio de Transportes | 542 |
| • Total de Partes enviados | 45.810 |

DIRECCIÓN DE CONTROL

INFORMES CONTRALORÍA GENERAL DE LA REPÚBLICA

Art. 67 Letra d) Ley 18.695 Orgánica Constitucional de Municipalidades

| TIPO DE INFORME | FECHA | AUDITORIA |
|------------------------------|------------|--|
| Informe Final N°219 | 11/08/2015 | AUDITORIA AL USO Y ADQUISICION DE VEHICULOS MUNICIPALES |
| Informe Final N°26 | 26/02/2015 | AUDITORIA A CONTRATOS DE OBRAS SUSCRITOS MEDIANTE TRATO DIRECTO CON EJECUCIÓN EN EL AÑO 2013 |
| Informe de Seguimiento N° 39 | 08/06/2015 | AUDITORIA AL PROGRAMA INTEGRACION ESCOLAR PIE |
| Informe de seguimiento N°56 | 27/08/2015 | AUDITORIA DE INGRESOS Y GASTOS CORPORACION CULTURAL |
| Informe Final N°56 | 23/03/2015 | AUDITORIA DE INGRESOS Y GASTOS CORPORACION CULTURAL |